



# **PREFEITURA MUNICIPAL DE CÉU AZUL**

## **ESTADO DO PARANÁ**

### **PRESTAÇÃO DE CONTAS DO EXERCÍCIO FINANCEIRO DE 2015**

#### **PRELIMINARES**

Trata-se da prestação de contas do MUNICÍPIO DE CÉU AZUL, relativa ao exercício financeiro de 2015, que tem por finalidade reportar às demonstrações da execução orçamentária, financeira, patrimonial e de resultados relativos ao período abrangido pelo processo e verificar o atendimento dos aspectos legais a que estão sujeitos os atos de gestão, nos termos da Constituição Federal, art. 31, da Lei Complementar nº 113/2005 e do Regimento Interno - Resolução nº 01/2006 e atualizações do Tribunal de Contas do Estado do Paraná.

O processo de prestação de contas anual atende os procedimentos aplicáveis à Administração Pública e na avaliação de pontos de controle atinentes ao cumprimento de princípios constitucionais e de normas pertinentes, especialmente a Lei Complementar nº 101/00.

#### **PARTE I – EXPOSITIVA**

Este título contempla as principais peças da execução orçamentária, financeira, patrimonial e de resultado, na conformação aos formatos estabelecidos pela Lei nº 4.320/64, além dos demonstrativos relativos ao atendimento das exigências legais e constitucionais. Os valores que serão reproduzidos foram extraídos da base de dados de responsabilidade exclusiva da entidade municipal e transmitidos no âmbito do Sistema de Informações Municipais – SIM para o Tribunal de Contas do Estado do Paraná.

#### **1 - PLANEJAMENTO GOVERNAMENTAL**

##### **1.1 - PLANO PLURIANUAL**

Aprovado pela Lei Municipal nº 1386/2013 de 25/11/2013.

##### **1.2 - DIRETRIZES ORÇAMENTÁRIAS**

As Diretrizes para elaboração da proposta orçamentária foram aprovadas pela Lei Municipal nº 1489/2014 de 17/9 /2014.

##### **1.3 - ORÇAMENTO ANUAL**

O Orçamento para o exercício foi aprovado pela Lei Municipal nº 1516/2014, de 3/12/2014.

#### **2 - EXECUÇÃO ORÇAMENTÁRIA**

##### **2.1 - ALTERAÇÕES NO ORÇAMENTO**



**PREFEITURA MUNICIPAL DE CÊU AZUL**  
**ESTADO DO PARANÁ**

TIPO DE CRÉDITO ADICIONAL	LEI Nº
a) Créditos Suplementares	1576/2015, 1560/2015, 1554/2015, 1643/2015, 1561/2015, 1592/2015, 1639/2015, 1602/2015, 1624/2015, 1598/2015, 1619/2015, 1608/2015, 1546/2015, 1538/2015, 1607/2015, 1668/2015, 1669/2015, 1553/2015, 1572/2015, 1641/2015, 1635/2015, 1516/2014, 1625/2015, 1586/2015.
b) Créditos Especiais	1539/2015, 1540/2015, 1547/2015, 1548/2015, 1552/2015, 1555/2015, 1556/2015, 1559/2015, 1562/2015, 1563/2015, 1573/2015, 1574/2015, 1577/2015, 1578/2015, 1579/2015, 1584/2015, 1587/2015, 1593/2015, 1596/2015, 1597/2015, 1600/2015, 1601/2015, 1605/2015, 1609/2015, 1615/2015, 1620/2015, 1623/2015, 1627/2015, 1628/2015, 1629/2015, 1636/2015, 1637/2015, 1640/2015, 1642/2015.
c) Créditos Extraordinários	Não houveram.

**Resumo das Alterações:**

TIPO DE CRÉDITO ADICIONAL	VALOR
Créditos Especiais	10.608.419,47
Créditos Extraordinários	0,00
Créditos Suplementares	12.083.231,78
TOTAL	22.691.651,25

ORIGEM DOS RECURSOS	VALOR
Cancelamento de Dotações	8.580.535,00
Excesso de Arrecadação	8.211.675,84
Operações de Crédito	1.970.000,00
Superávit Financeiro	3.929.440,41
TOTAL	22.691.651,25

**2.2 - BALANÇO ORÇAMENTÁRIO**

MUNICÍPIO DE CÊU AZUL  
BALANÇO ORÇAMENTÁRIO  
12/2015

RECEITAS ORÇAMENTÁRIAS	PREVISÃO INICIAL	PREVISÃO ATUALIZADA (a)	RECEITAS REALIZADAS (b)	SALDO c=(b-a)
RECEITAS CORRENTES	37.498.389,91	40.254.119,36	36.486.389,32	- 3.767.730,04
RECEITA TRIBUTÁRIA	3.703.045,91	3.945.028,38	4.157.856,97	212.828,59
Impostos	3.214.377,96	3.314.377,96	3.537.881,72	223.503,76
Taxas	498.979,50	640.961,97	611.925,12	- 29.036,85
Contribuição de Melhoria	152.967,37	152.967,37	108.970,94	- 43.996,43
(-) Deduções da Receita Tributária	- 163.278,92	- 163.278,92	- 100.920,81	62.358,11
RECEITA DE CONTRIBUIÇÕES	439.041,26	563.381,83	535.956,59	- 27.425,24



# PREFEITURA MUNICIPAL DE CÊU AZUL

## ESTADO DO PARANÁ

Contribuições Sociais	0,00	0,00	0,00	0,00
Contribuições de Intervenção no Domínio Econômico	51.570,77	51.570,77	9.693,43	- 41.877,34
Contribuição de Iluminação Pública	389.755,39	514.095,96	529.274,87	15.178,91
(-) Deduções da Receita de Contribuições	- 2.284,90	- 2.284,90	- 3.011,71	- 726,81
RECEITA PATRIMONIAL	432.886,95	479.929,64	630.389,41	150.459,77
Receitas Imobiliárias	23.240,79	23.240,79	7.349,66	- 15.891,13
Receitas de Valores Mobiliários	410.064,06	457.106,75	623.039,75	165.933,00
Receita de Concessões e Permissões	0,00	0,00	0,00	0,00
Compensações Financeiras	0,00	0,00	0,00	0,00
Receita Decorrente do Direito de Exploração de Bens Públicos em Áreas de Domínio Público	0,00	0,00	0,00	0,00
Receita de Cessão de Direitos	0,00	0,00	0,00	0,00
Outras Receitas Patrimoniais	0,00	0,00	0,00	0,00
(-) Deduções da Receita Patrimonial	- 417,90	- 417,90	0,00	417,90
RECEITA AGROPECUÁRIA	29.781,09	29.781,09	11.329,68	- 18.451,41
Receita da Produção Vegetal	6.717,90	6.717,90	571,05	- 6.146,85
Receita da Produção Animal e Derivados	0,00	0,00	0,00	0,00
Outras Receitas Agropecuárias	23.462,30	23.462,30	10.758,75	- 12.703,55
(-) Deduções da Receita Agropecuária	- 399,11	- 399,11	- 0,12	398,99
RECEITA INDUSTRIAL	10.600,19	10.600,19	0,00	- 10.600,19
Receita da Indústria Extrativa Mineral	0,00	0,00	0,00	0,00
Receita da Indústria de Transformação	0,00	0,00	0,00	0,00
Receita da Indústria de Construção	10.600,19	10.600,19	0,00	- 10.600,19
Outras Receitas Industriais	0,00	0,00	0,00	0,00
(-) Deduções da Receita Industrial	0,00	0,00	0,00	0,00
RECEITA DE SERVIÇOS	122.192,29	122.192,29	14.471,51	- 107.720,78
Receita Bruta de Serviços	124.030,99	124.030,99	14.471,51	- 109.559,48
(-) Deduções da Receita de Serviços	- 1.838,70	- 1.838,70	0,00	1.838,70
TRANSFERÊNCIAS CORRENTES	32.271.773,55	34.468.137,27	30.513.843,94	- 3.954.293,33
Transferências Intergovernamentais	32.164.765,96	34.273.129,68	30.349.456,36	- 3.923.673,32
Transferências de Instituições Privadas	15.966,62	15.966,62	20.532,47	4.565,85
Transferências do Exterior	0,00	0,00	0,00	0,00
Transferências de Pessoas	5.261,86	5.261,86	0,00	- 5.261,86
Transferências de Convênios	85.779,11	173.779,11	143.855,11	- 29.924,00
Transferências para o Combate à Fome	0,00	0,00	0,00	0,00
OUTRAS RECEITAS CORRENTES	489.068,67	635.068,67	622.541,22	- 12.527,45
Multas e Juros de Mora	300.994,60	313.994,60	57.023,06	- 256.971,54
Indenizações e Restituições	227.273,05	227.273,05	116.477,22	- 110.795,83
Receita da Dívida Ativa	201.584,11	334.584,11	446.739,16	112.155,05
Receitas Decorrentes de Aportes Periódicos para Amortização de Déficit Atuarial do RPPS	0,00	0,00	0,00	0,00
Receitas Correntes Diversas	5.586,98	5.586,98	5.205,65	- 381,33
(-) Deduções de Outras Receitas Correntes	- 246.370,07	- 246.370,07	- 2.903,87	243.466,20
RECEITAS DE CAPITAL	40.910,09	7.466.856,48	3.183.156,01	- 4.283.700,47
OPERAÇÕES DE CRÉDITO	0,00	2.022.812,79	210.622,86	- 1.812.189,93
Operações de Crédito Internas	0,00	2.022.812,79	210.622,86	- 1.812.189,93
Operações de Crédito Externas	0,00	0,00	0,00	0,00
ALIENAÇÃO DE BENS	40.910,09	40.910,09	32.007,60	- 8.902,49
Alienação de Bens Móveis	0,00	0,00	0,00	0,00
Alienação de Bens Imóveis	40.910,09	40.910,09	32.007,60	- 8.902,49



# PREFEITURA MUNICIPAL DE CÊU AZUL

## ESTADO DO PARANÁ

AMORTIZAÇÕES DE EMPRÉSTIMOS	0,00	0,00	0,00	0,00
TRANSFERÊNCIAS DE CAPITAL	0,00	5.403.133,60	2.940.525,55	- 2.462.608,05
Transferências Intergovernamentais	0,00	5.403.133,60	2.940.525,55	- 2.462.608,05
Transferências de Instituições Privadas	0,00	0,00	0,00	0,00
Transferências do Exterior	0,00	0,00	0,00	0,00
Transferências de Pessoas	0,00	0,00	0,00	0,00
Transferências de Outras Instituições Públicas	0,00	0,00	0,00	0,00
Transferências de Convênios	0,00	0,00	0,00	0,00
Transferências para o Combate à Fome	0,00	0,00	0,00	0,00
OUTRAS RECEITAS DE CAPITAL	0,00	0,00	0,00	0,00
Integralização do Capital Social	0,00	0,00	0,00	0,00
Div. Ativa Prov. da Amortiz. de Emp. e Financ.	0,00	0,00	0,00	0,00
Receitas de Capital Diversas	0,00	0,00	0,00	0,00
<b>SUBTOTAL DAS RECEITAS (I)</b>	<b>37.539.300,00</b>	<b>47.720.975,84</b>	<b>39.669.545,33</b>	<b>- 8.051.430,51</b>
REFINANCIAMENTO (II)	0,00	0,00	0,00	0,00
Operações de Crédito Internas	0,00	0,00	0,00	0,00
Mobiliária	0,00	0,00	0,00	0,00
Contratual	0,00	0,00	0,00	0,00
Operações de Crédito Externas	0,00	0,00	0,00	0,00
Mobiliária	0,00	0,00	0,00	0,00
Contratual	0,00	0,00	0,00	0,00
<b>SUBTOTAL COM REFINANCIAMENTO (III) = (I + II)</b>	<b>37.539.300,00</b>	<b>47.720.975,84</b>	<b>39.669.545,33</b>	<b>- 8.051.430,51</b>
<b>DÉFICIT (IV)</b>	<b>0,00</b>	<b>2.329.954,45</b>	<b>690.361,25</b>	<b>- 1.639.593,20</b>
<b>TOTAL (V) = (III + IV)</b>	<b>37.539.300,00</b>	<b>50.050.930,29</b>	<b>40.359.906,58</b>	<b>- 9.691.023,71</b>
SALDOS DE EXERCÍCIOS ANTERIORES (Utilizados para Créditos Adicionais)	0,00	3.929.440,41	3.929.440,41	0,00
Superávit Financeiro	0,00	3.929.440,41	3.929.440,41	0,00
Reabertura de créditos adicionais	0,00	0,00	0,00	0,00

<u>DESPESAS ORÇAMENTÁRIAS</u>	<u>DOTAÇÃO INICIAL</u> (d)	<u>DOTAÇÃO ATUALIZADA</u> (e)	<u>DESPESA EMPENHADAS</u> (f)	<u>DESPESAS LIQUIDADAS</u> (g)	<u>DESPESAS PAGAS</u> (h)	<u>SALDO DA DOTAÇÃO</u> (i) = (e-f)
DESPESAS CORRENTES	33.165.112,15	39.671.240,43	34.395.289,44	33.847.882,75	33.481.133,35	5.275.950,99
PESSOAL E ENCARGOS SOCIAIS	18.351.457,12	19.832.856,11	17.770.634,26	17.770.480,58	17.474.262,19	2.062.221,85
JUROS E ENCARGOS DA DÍVIDA	190.000,00	243.000,00	239.234,32	239.234,32	239.234,32	3.765,68
OUTRAS DESPESAS CORRENTES	14.623.655,03	19.595.384,32	16.385.420,86	15.838.167,85	15.767.636,84	3.209.963,46
DESPESAS DE CAPITAL	1.772.089,85	10.379.486,29	5.964.617,14	2.045.061,52	1.996.641,52	4.414.869,15
INVESTIMENTOS	1.517.238,75	9.772.635,19	5.360.912,22	1.441.356,60	1.392.936,60	4.411.722,97
INVERSÕES FINANCEIRAS	0,00	0,00	0,00	0,00	0,00	0,00
AMORTIZAÇÃO DA DÍVIDA	254.851,10	606.851,10	603.704,92	603.704,92	603.704,92	3.146,18
RESERVA DE CONTINGÊNCIA	176.850,45	203,57	0,00	0,00	0,00	203,57
RESERVA DO RPPS	0,00	0,00	0,00	0,00	0,00	0,00
<b>SUBTOTAL DAS DESPESAS (VI)</b>	<b>35.114.052,45</b>	<b>50.050.930,29</b>	<b>40.359.906,58</b>	<b>35.892.944,27</b>	<b>35.477.774,87</b>	<b>9.691.023,71</b>
AMORTIZAÇÃO DA DÍVIDA/REFINANCIAMENTO (VII)	0,00	0,00	0,00	0,00	0,00	0,00
Amortização da Dívida Interna	0,00	0,00	0,00	0,00	0,00	0,00
Dívida Mobiliária	0,00	0,00	0,00	0,00	0,00	0,00
Outras Dívidas	0,00	0,00	0,00	0,00	0,00	0,00



# PREFEITURA MUNICIPAL DE CÊU AZUL

## ESTADO DO PARANÁ

Amortização da Dívida Externa	0,00	0,00	0,00	0,00	0,00	0,00
Dívida Mobiliária	0,00	0,00	0,00	0,00	0,00	0,00
Outras Dívidas	0,00	0,00	0,00	0,00	0,00	0,00
SUBTOTAL COM REFINANCIAMENTO (VIII) = (VI + VII)	35.114.052,45	50.050.930,29	40.359.906,58	35.892.944,27	35.477.774,87	9.691.023,71
SUPERÁVIT (IX)	2.425.247,55	0,00	0,00	3.776.601,06	4.191.770,46	0,00
TOTAL (X) = (VII + IX)	37.539.300,00	50.050.930,29	40.359.906,58	39.669.545,33	39.669.545,33	9.691.023,71

## 2.3 - RESULTADOS ORÇAMENTÁRIOS/FINANCEIROS

### 2.3.1 - RESULTADO ORÇAMENTÁRIO/FINANCEIRO DE FONTES NÃO VINCULADAS A PROGRAMAS, CONVÊNIOS, OPERAÇÕES DE CRÉDITOS E RPPS.

ESPECIFICAÇÃO	2013	%	2014	%	2015	%
1 - Receitas Correntes	27.852.913,02	99,08	31.089.400,13	99,90	34.102.689,60	99,91
2 - Receitas de Capital	259.392,39	0,92	31.614,05	0,10	32.007,60	0,09
3 - Soma da Receita (1+2)	28.112.305,41	100,00	31.121.014,18	100,00	34.134.697,20	100,00
4 - Despesas Correntes	25.122.639,48	89,37	27.988.692,02	89,94	31.870.989,81	93,37
5 - Despesas de Capital	1.079.716,49	3,84	1.581.843,79	5,08	1.575.986,10	4,62
6 - Soma da Despesa (4+5)	26.202.355,97	93,21	29.570.535,81	95,02	33.446.975,91	97,99
7 - RESULTADO ORÇAMENTÁRIO DO EXERCÍCIO (3-6)	1.909.949,44	6,79	1.550.478,37	4,98	687.721,29	2,01
8 - Interferências Financeiras	-1.480.198,92	-5,27	-1.953.323,61	-6,28	-1.449.475,95	-4,25
9 - RESULTADO DA EXECUÇÃO ORÇAMENTÁRIA DO EXERCÍCIO (7+8)	429.750,52	1,53	-402.845,24	-1,29	-761.754,66	-2,23
10 - Cancelamento de Restos a Pagar	9.608,07	0,03	50.254,80	0,16	44.394,40	0,13
11 - Inscrição/Baixa de Realizável por Cisão, Fusão ou Extinção	0,00	0,00	0,00	0,00	0,00	0,00
12 - Despesas Não Empenhadas	0,00	0,00	0,00	0,00	0,00	0,00
13 - RESULTADO AJUSTADO DO EXERCÍCIO (9+10+11-12)	439.358,59	1,56	-352.590,44	-1,13	-717.360,26	-2,10
14 - Superávit/Déficit do Exercício Anterior	1.797.566,04	6,39	2.236.924,63	7,19	1.884.334,19	5,52
15 - RESULTADO FINANCEIRO ACUMULADO DO EXERCÍCIO (13+14)	2.236.924,63	7,96	1.884.334,19	6,05	1.166.973,93	3,42

Nota 1 – O demonstrativo é composto pelos recursos não vinculados a programas, convênios, operações de crédito e Regime Próprio de Previdência Social, conforme Instrução Normativa nº 108/2015.

Nota 2 – Será gerada restrição para a entidade quando a linha 15 "RESULTADO FINANCEIRO ACUMULADO DO EXERCÍCIO (13 + 14)" for negativo (Deficitário) no exercício de 2015 e o valor do resultado financeiro acumulado do exercício anterior (2014) for superávit, ou o valor do déficit acumulado do exercício anterior (2014) for inferior ao resultado financeiro acumulado (déficit) apurado no exercício de 2015, conforme definido na Instrução Normativa nº 108/2015 do TCE/PR.

### 2.3.2 - RESULTADO ORÇAMENTÁRIO/FINANCEIRO - TODAS AS FONTES



# PREFEITURA MUNICIPAL DE CÊU AZUL

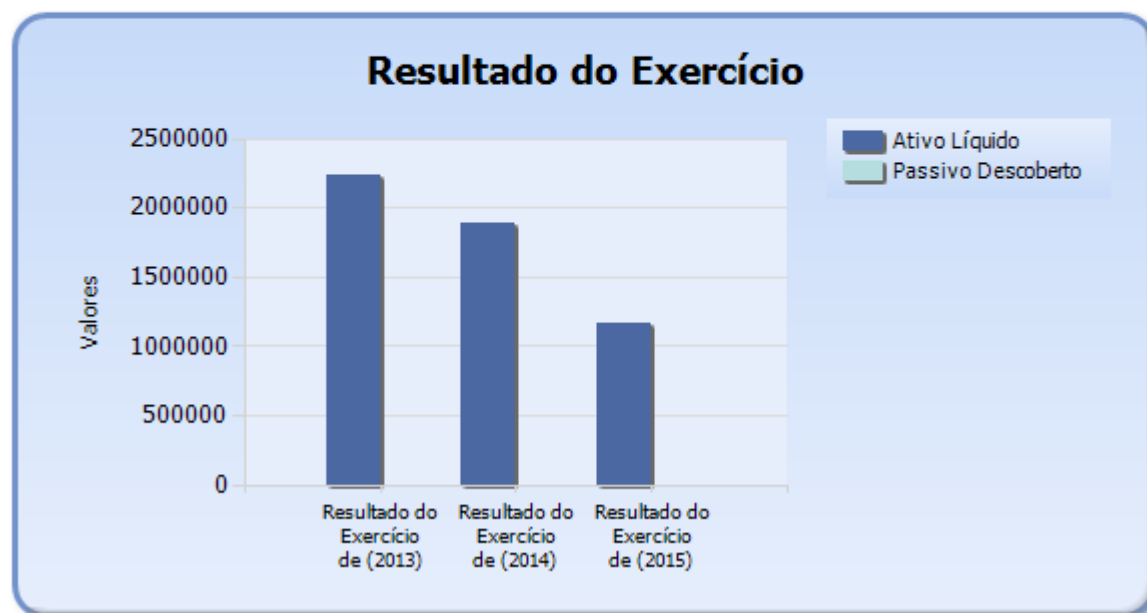
## ESTADO DO PARANÁ

ESPECIFICAÇÃO	2013	%	2014	%	2015	%
1 - Receitas Correntes	30.687.770,90	91,26	33.638.203,04	90,72	36.486.389,32	91,98
2 - Receitas de Capital	2.938.318,64	8,74	3.442.688,90	9,28	3.183.156,01	8,02
3 - Soma da Receita (1+2)	33.626.089,54	100,00	37.080.891,94	100,00	39.669.545,33	100,00
4 - Despesas Correntes	27.135.090,79	80,70	30.474.915,75	82,18	34.395.289,44	86,70
5 - Despesas de Capital	3.140.876,56	9,34	6.655.068,76	17,95	5.964.617,14	15,04
6 - Soma da Despesa (4+5)	30.275.967,35	90,04	37.129.984,51	100,13	40.359.906,58	101,74
7 - RESULTADO ORÇAMENTÁRIO DO EXERCÍCIO (3-6)	3.350.122,19	9,96	-49.092,57	-0,13	-690.361,25	-1,74
8 - Interferências Financeiras	-1.480.198,92	-4,40	-1.953.323,61	-5,27	-1.449.475,95	-3,65
9 - RESULTADO DA EXECUÇÃO ORÇAMENTÁRIA DO EXERCÍCIO (7+8)	1.869.923,27	5,56	-2.002.416,18	-5,40	-2.139.837,20	-5,39
10 - Cancelamento de Restos a Pagar	9.608,07	0,03	582.545,48	1,57	122.507,66	0,31
11 - Inscrição/Baixa de Realizável por Cisão, Fusão ou Extinção	0,00	0,00	0,00	0,00	0,00	0,00
12 - Despesas Não Empenhadas	0,00	0,00	0,00	0,00	0,00	0,00
13 - RESULTADO AJUSTADO DO EXERCÍCIO (9+10+11-12)	1.879.531,34	5,59	-1.419.870,70	-3,83	-2.017.329,54	-5,09
14 - Superávit/Déficit do Exercício Anterior	1.280.448,31	3,81	3.159.979,65	8,52	1.740.108,95	4,39
15 - RESULTADO FINANCEIRO ACUMULADO DO EXERCÍCIO (13+14)	3.159.979,65	9,40	1.740.108,95	4,69	-277.220,59	-0,70

## 2.4 - DEMONSTRATIVO DO SUPERÁVIT/DÉFICIT FINANCEIRO

### 2.4.1 - DEMONSTRATIVO DO SUPERÁVIT/DÉFICIT FINANCEIRO DAS FONTES LIVRES

Período	Ativo Líquido	Passivo Descoberto
Resultado do Exercício de (2013)	2.236.924,63	0,00
Resultado do Exercício de (2014)	1.884.334,19	0,00
Resultado do Exercício de (2015)	1.166.973,93	0,00





# PREFEITURA MUNICIPAL DE CÊU AZUL

## ESTADO DO PARANÁ

### 2.4.2 - DEMONSTRATIVO DO SUPERÁVIT/DÉFICIT FINANCEIRO DE TODAS AS FONTES

Período	Ativo Líquido	Passivo Descoberto
Resultado do Exercício de (2013)	3.159.979,65	0,00
Resultado do Exercício de (2014)	1.740.108,95	0,00
Resultado do Exercício de (2015)	0,00	-277.220,59



## 3 - ASPECTOS FINANCEIROS

### 3.1 - BALANÇO FINANCEIRO

INGRESSOS			DISPÊNDIOS		
ESPECIFICAÇÃO	Exercício Atual	Exercício Anterior	ESPECIFICAÇÃO	Exercício Atual	Exercício Anterior
<b>Receita Orçamentária (I)</b>	<b>39.669.545,33</b>	<b>37.080.891,94</b>	<b>Despesa Orçamentária (VI)</b>	<b>40.359.906,58</b>	<b>37.129.984,51</b>
Ordinária	34.338.681,70	31.429.477,74	Ordinária	27.411.506,78	24.717.539,88
Vinculada	5.330.863,63	5.651.414,20	Vinculada	12.948.399,80	12.412.444,63
Transferências do FUNDEB	4.398.833,26	4.009.148,25	Transferências do FUNDEB	4.742.674,71	3.741.572,36
Transferências Voluntárias	2.224.404,69	2.807.461,35	Transferências Voluntárias	4.252.073,85	3.806.969,13



# PREFEITURA MUNICIPAL DE CÊU AZUL

## ESTADO DO PARANÁ

Alienação de Bens	39.694,85	34.470,02	Alienação de Bens	79.160,00	210.643,81
Operações de Crédito	211.135,58	765.257,76	Operações de Crédito	47.909,70	886.044,54
Contratos de Rateio de Consórcios Públicos	0,00	0,00	Contratos de Rateio de Consórcios Públicos	0,00	0,00
Regime Próprio de Previdência	92.391,82	196.228,30	Regime Próprio de Previdência	118.960,39	450.509,40
Transferências de Programas	3.006.916,04	2.190.930,35	Transferências de Programas	2.493.986,73	2.415.925,63
Valores Restituíveis	0,00	0,00	Antecipação da Receita Orçamentária - ARO	0,00	0,00
Outras Origens	1.188.285,00	978.263,88	Valores Restituíveis	0,00	0,00
Deduções da Receita Orçamentária	- 5.830.797,61	- 5.330.345,71	Outras Origens	1.213.634,42	900.779,76
<b>Transferências Financeiras Recebidas (II)</b>	<b>719.443,40</b>	<b>0,00</b>	<b>Transferências Financeiras Concedidas (VII)</b>	<b>2.168.919,35</b>	<b>1.953.323,61</b>
<b>Recebimentos Extraorçamentários (III)</b>	<b>8.151.044,16</b>	<b>6.937.727,88</b>	<b>Pagamentos Extraorçamentários (VIII)</b>	<b>5.794.522,65</b>	<b>4.875.438,92</b>
Inscrição de Restos a Pagar Processados	415.169,40	440.836,26	Pagamentos de Restos a Pagar Processados	440.836,26	304.260,76
Inscrição de Restos a Pagar Não Processados	4.466.962,31	3.555.373,52	Pagamentos de Restos a Pagar Não Processados	2.114.375,98	1.617.791,04
Realizável - Inscrição Cisão, Fusão ou Extinção	0,00	0,00	Realizável-Cancelam./Baixa Cisão,Fusão,Extin.	0,00	0,00
Valores Restituíveis	3.268.912,45	2.941.518,10	Valores Restituíveis	3.239.310,41	2.953.387,12
Antecipação da Receita Orçamentária - ARO	0,00	0,00	Antecipação da Receita Orçamentária - ARO	0,00	0,00
<b>Saldo em Espécie do Exercício Anterior (IV)</b>	<b>6.043.558,78</b>	<b>5.983.686,00</b>	<b>Saldo em Espécie para o Exercício Seguinte (IX)</b>	<b>6.260.243,09</b>	<b>6.043.558,78</b>
Caixa e Equivalentes de Caixa	6.038.583,43	5.980.484,39	Caixa e Equivalentes de Caixa	6.257.747,52	6.038.583,43
Realizável	4.975,35	3.201,61	Realizável	2.495,57	4.975,35
<b>TOTAL (V) = (I+II+III+IV)</b>	<b>54.583.591,67</b>	<b>50.002.305,82</b>	<b>TOTAL (X) = (VI+VII+VIII+IX)</b>	<b>54.583.591,67</b>	<b>50.002.305,82</b>

## 4 - ASPECTOS PATRIMONIAIS

### 4.1 - BALANÇO PATRIMONIAL





# PREFEITURA MUNICIPAL DE CÊU AZUL

## ESTADO DO PARANÁ

MUNICÍPIO DE CÊU AZUL  
BALANÇO PATRIMONIAL  
12/2015

ATIVO			PASSIVO		
ESPECIFICAÇÃO	Exercício Atual	Exercício Anterior	ESPECIFICAÇÃO	Exercício Atual	Exercício Anterior
<b>ATIVO CIRCULANTE</b>	<b>9.608.589,85</b>	<b>8.284.550,64</b>	<b>PASSIVO CIRCULANTE</b>	<b>1.261.751,93</b>	<b>1.251.706,71</b>
Caixa e Equivalentes de Caixa	6.257.747,52	6.038.583,43	Obrigações Trabalhistas, Previdenciárias e Assistenciais a pagar a Curto Prazo	298.147,75	261.500,81
Créditos a Curto Prazo	2.835.829,10	2.197.023,44	Empréstimos e Financiamentos	541.343,48	503.700,15
Créditos Tributários a Receber	790.279,50	232.343,32	Fornecedores e Contas a Pagar	126.395,42	223.460,09
Clientes	0,00	0,00	Obrigações Fiscais	46.897,62	43.680,04
Crédito de Transferências a Receber	0,00	0,00	Obrigações de Repartição a Outros Entes	0,00	0,00
Empréstimos e Financiamentos Concedidos	0,00	0,00	Provisões a Curto Prazo	0,00	0,00
Dívida Ativa Tributária	1.724.548,83	1.643.679,35	Demais Obrigações a Curto Prazo	248.967,66	219.365,62
Dívida Ativa Não Tributária	321.000,77	321.000,77	<b>PASSIVO NÃO-CIRCULANTE</b>	<b>1.904.454,22</b>	<b>2.431.782,65</b>
(-) Ajuste de Perdas de Créditos a Curto Prazo	0,00	0,00	Obrigações Trabalhistas, Previdenciárias e Assistenciais a pagar a Longo Prazo	0,00	0,00
Demais Créditos e Valores a Curto Prazo	25.024,36	32.438,39	Empréstimos e Financiamentos a Longo Prazo	1.682.021,49	2.069.310,78
Investimentos e Aplicações Temporárias a Curto Prazo	0,00	0,00	Fornecedores a Longo Prazo	0,00	0,00
Estoques	489.988,87	16.505,38	Obrigações Fiscais a Longo Prazo	222.432,73	362.471,87
VPD Pagas Antecipadamente	0,00	0,00	Provisões a Longo Prazo	0,00	0,00
<b>ATIVO NÃO-CIRCULANTE</b>	<b>74.178.452,11</b>	<b>70.253.795,52</b>	Demais Obrigações a Longo Prazo	0,00	0,00
<u>Ativo Realizável a Longo Prazo</u>	1490.518,32	597.615,51	Resultado Diferido	0,00	0,00
Créditos a Longo Prazo	1.462.735,46	578.649,46	<b>TOTAL DO PASSIVO</b>	<b>3.166.206,15</b>	<b>3.683.489,36</b>
Créditos Tributários a Receber a Longo Prazo	70.520,00	294,00			
Clientes a Longo Prazo	0,00	0,00			
Empréstimos e Financiamentos Concedidos a Longo Prazo	0,00	0,00			
Dívida Ativa Tributária a Longo Prazo	1.392.215,46	578.355,46			
Dívida Ativa Não Tributária a Longo Prazo	0,00	0,00			
(-) Ajuste de Perdas de Créditos a Longo Prazo	0,00	0,00			
Demais Créditos e Valores a Longo Prazo	27.782,86	18.966,05			
Investimentos e Aplicações Temporárias a Longo Prazo	0,00	0,00			
Estoques a Longo Prazo	0,00	0,00			
VPD Pagas Antecipadamente a Longo Prazo	0,00	0,00			
<u>Investimentos</u>	6.362,35	3.723,91			
Participações Permanentes	6.362,35	3.723,91			
Participações Avaliadas pelo Método de Equivalência Patrimonial	6.362,35	3.723,91			
Participações Avaliadas pelo Método de Custo	0,00	0,00			
Propriedades para Investimento	0,00	0,00			
Demais Investimentos Permanentes	0,00	0,00			
<u>Imobilizado</u>	72.681.571,44	69.652.456,10			
Bens Móveis	11.968.202,36	10.974.878,95			
Bens Imóveis	60.713.369,08	58.677.577,15			

PATRIMÔNIO LÍQUIDO		
ESPECIFICAÇÃO	Exercício Atual	Exercício Anterior
Patrimônio Social/Capital Social	0,00	0,00
Adiantamento para Futuro Aumento de Capital	0,00	0,00
Reservas de Capital	0,00	0,00
Ajustes de Avaliação Patrimonial	0,00	0,00
Reservas de Lucros	0,00	0,00
Demais Reservas	0,00	0,00
Resultados Acumulados	80.620.835,81	74.854.856,80
Resultado do Exercício	12.534.985,07	6.862.721,99
Resultado de Exercícios Anteriores	66.330.391,06	66.236.675,13
Ajustes de Exercícios Anteriores	1.755.459,68	1.755.459,68
Outros Resultados	0,00	0,00
Ações/Cotas em Tesouraria	0,00	0,00
<b>TOTAL DO PATRIMÔNIO LÍQUIDO</b>	<b>80.620.835,81</b>	<b>74.854.856,80</b>
<b>TOTAL DO PASSIVO E PATRIMÔNIO LÍQUIDO</b>	<b>83.787.041,96</b>	<b>78.538.346,16</b>



# PREFEITURA MUNICIPAL DE CÉU AZUL

## ESTADO DO PARANÁ

Intangível	0,00	0,00
Softwares	0,00	0,00
Marcas, Direitos e Patentes Industriais	0,00	0,00
Direito de Uso De Imóveis	0,00	0,00

<b>TOTAL DO ATIVO</b>	<b>83.787.041,96</b>	<b>78.538.346,16</b>
-----------------------	----------------------	----------------------

ATIVO FINANCEIRO	6.260.243,09	6.043.558,78
------------------	--------------	--------------

ATIVO PERMANENTE	77.526.798,87	72.494.787,38
------------------	---------------	---------------

<b>SALDO PATRIMONIAL</b>		
--------------------------	--	--

ESPECIFICAÇÃO	Exercício Atual	Exercício Anterior
<b>Saldos dos Atos Potenciais Ativos</b>		
Garantias e Contragarantias Recebidas a Executar	0,00	0,00
Direitos Conveniados e Outros Instrumentos Condôneres a Receber	0,00	0,00
Direitos Contratuais a Executar	0,00	0,00
Outros Atos Potenciais Ativos a Executar	0,00	0,00
<b>TOTAL</b>	<b>0,00</b>	<b>0,00</b>

PASSIVO FINANCEIRO	6.537.463,68	4.303.449,83
--------------------	--------------	--------------

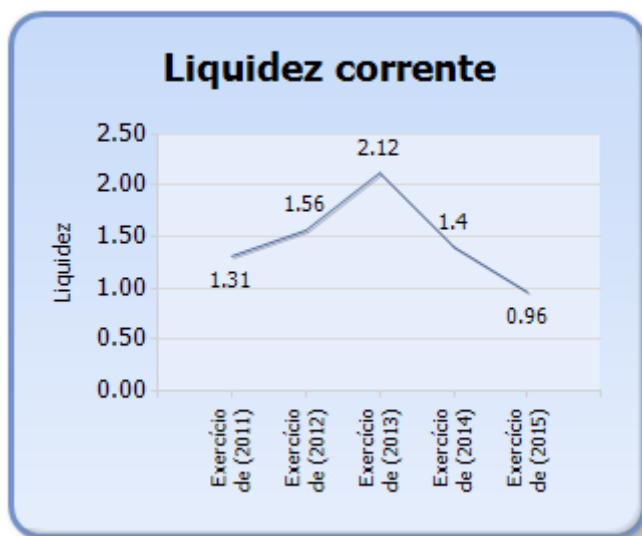
PASSIVO PERMANENTE	2.494.624,68	2.979.162,84
--------------------	--------------	--------------

	<b>74.754.953,60</b>	<b>71.255.733,49</b>
--	----------------------	----------------------

ESPECIFICAÇÃO	Exercício Atual	Exercício Anterior
<b>Saldos dos Atos Potenciais Passivos</b>		
Garantias e Contragarantias Concedidas a Executar	0,00	0,00
Obrigações Conveniadas e Outros Instrumentos Condôneres a Liberar	0,00	0,00
Obrigações Contratuais a Executar	0,00	0,00
Outros Atos Potenciais Passivos a Executar	0,00	0,00
<b>TOTAL</b>	<b>0,00</b>	<b>0,00</b>

## 4.2 - EVOLUÇÃO DAS DISPONIBILIDADES LÍQUIDAS (TODAS AS FONTES)

Período	Ativo Financeiro	Passivo Financeiro	Disponível	Liquidez Corrente
Exercício de (2011)	3.910.071,37	2.989.769,75	920.301,62	1,31
Exercício de (2012)	3.556.290,13	2.275.841,82	1.280.448,31	1,56
Exercício de (2013)	5.983.686,00	2.823.706,35	3.159.979,65	2,12
Exercício de (2014)	6.043.558,78	4.303.449,83	1.740.108,95	1,40
Exercício de (2015)	6.260.243,09	6.537.463,68	-277.220,59	0,96





**PREFEITURA MUNICIPAL DE CÊU AZUL**  
**ESTADO DO PARANÁ**

**4.3 - VARIAÇÕES PATRIMONIAIS**

**MUNICÍPIO DE CÊU AZUL**  
**DEMONSTRAÇÃO DAS VARIAÇÕES PATRIMONIAIS**  
**12/2015**

VARIAÇÕES PATRIMONIAIS QUANTITATIVAS		
	Exercício Atual	Exercício Anterior
<b>VARIAÇÕES PATRIMONIAIS AUMENTATIVAS</b>	<b>41.654.895,46</b>	<b>36.464.172,75</b>
<b>Impostos, Taxas e Contribuições de Melhoria</b>	<b>6.047.215,96</b>	<b>4.451.756,00</b>
Impostos	4.409.419,09	3.322.814,75
Taxas	936.307,02	898.618,77
Contribuições de Melhoria	701.489,85	230.322,48
<b>Contribuições</b>	<b>540.344,63</b>	<b>383.416,13</b>
Contribuições Sociais	- 1,24	- 42,71
Contribuições de Intervenção do Domínio Econômico	174,48	0,00
Contribuição de Iluminação Pública	540.171,39	383.458,84
Contribuições de Interesse das Categorias Profissionais	0,00	0,00
<b>Exploração e Venda de Bens, Serviços e Direitos</b>	<b>22.185,13</b>	<b>30.195,27</b>
Venda de Mercadorias	0,00	0,00
Venda de Produtos	0,00	0,00
Exploração de Bens e Direitos e Prestação de Serviços	22.185,13	30.195,27
<b>Variações Patrimoniais Aumentativas Financeiras</b>	<b>703.452,79</b>	<b>607.575,25</b>
Juros e Encargos de Empréstimos e Financiamentos Concedidos	0,00	0,00
Juros e Encargos de Mora	65.110,20	9.064,42
Variações Monetárias e Cambiais	0,00	0,00
Descontos Financeiros Obtidos	0,00	0,00
Remuneração de Depósitos Bancários e Aplicações Financeiras	623.039,75	455.214,80
Outras Variações Patrimoniais Aumentativas – Financeiras	15.302,84	143.296,03
<b>Transferências e Delegações Recebidas</b>	<b>34.190.604,27</b>	<b>30.871.960,76</b>
Transferências Intragovernamentais	719.443,40	0,00
Transferências Intergovernamentais	33.450.628,40	30.520.050,26
Transferências das Instituições Privadas	20.532,47	351.910,50
Transferências das Instituições Multigovernamentais	0,00	0,00
Transferências de Consórcios Públicos	0,00	0,00
Transferências do Exterior	0,00	0,00
Delegações Recebidas	0,00	0,00
Transferências de Pessoas Físicas	0,00	0,00
<b>Valorização e Ganhos com Ativos</b>	<b>41.195,28</b>	<b>0,00</b>
Reavaliação de Ativos	0,00	0,00
Ganhos com Alienação	0,00	0,00
Ganhos com Incorporação de Ativos	0,00	0,00
Desincorporação de Passivos	41.195,28	0,00



**PREFEITURA MUNICIPAL DE CÊU AZUL**  
**ESTADO DO PARANÁ**

Reversão de Redução ao Valor Recuperável	0,00	0,00
<b>Outras Variações Patrimoniais Aumentativas</b>	<b>109.897,40</b>	<b>119.269,34</b>
Variação Patrimonial Aumentativa a Classificar	48.477,40	75.887,59
Resultado Positivo de Participações	0,00	0,00
Reversão de Provisões e Ajustes de Perdas	0,00	0,00
Diversas Variações Patrimoniais Aumentativas	61.420,00	43.381,75

	<b>Exercício Atual</b>	<b>Exercício Anterior</b>
<b>VARIAÇÕES PATRIMONIAIS DIMINUTIVAS</b>	<b>35.982.301,91</b>	<b>32.284.680,33</b>
<b>Pessoal e Encargos</b>	<b>18.721.420,22</b>	<b>18.319.210,04</b>
Remuneração a Pessoal	14.426.681,23	14.777.673,17
Encargos Patronais	3.095.244,57	2.856.798,65
Benefícios a Pessoal	0,00	0,00
Custo de Pessoal e Encargos	0,00	0,00
Outras Variações Patrimoniais Diminutivas - Pessoal e Encargos	1.199.494,42	684.738,22

	<b>Exercício Atual</b>	<b>Exercício Anterior</b>
<b>Benefícios Previdenciários</b>	<b>0,00</b>	<b>0,00</b>
Aposentadorias e Reformas	0,00	0,00
Pensões	0,00	0,00
Outros Benefícios Previdenciários	0,00	0,00
<b>Benefícios Assistenciais</b>	<b>88.000,00</b>	<b>41.400,00</b>
Benefícios de Prestação Continuada	0,00	0,00
Benefícios Eventuais	88.000,00	41.400,00
Políticas Públicas de Transferência de Renda	0,00	0,00
Outros Benefícios Assistenciais	0,00	0,00
<b>Uso de Bens, Serviços e Consumo de Capital Fixo</b>	<b>9.615.500,63</b>	<b>8.862.216,04</b>
Uso de material de consumo	3.308.848,37	3.163.479,40
Serviços	6.306.652,26	5.698.736,64
Depreciação, Amortização e Exaustão	0,00	0,00
Custo de Materiais, Serviços e Consumo de Capital Fixo	0,00	0,00
<b>Variações Patrimoniais Diminutivas Financeiras</b>	<b>239.234,32</b>	<b>200.788,52</b>
Juros e Encargos de Empréstimos e Financiamentos Obtidos	239.234,32	200.788,52
Juros e Encargos de Mora	0,00	0,00
Variações Monetárias e Cambiais	0,00	0,00
Descontos Financeiros Concedidos	0,00	0,00
Outras Variações Patrimoniais Diminutivas Financeiras	0,00	0,00
<b>Transferências e Delegações Concedidas</b>	<b>6.756.400,11</b>	<b>4.417.309,32</b>
Transferências Intragovernamentais	6.109.720,43	3.822.772,27
Transferências Intergovernamentais	0,00	0,00
Transferências a Instituições Privadas	0,00	0,00
Transferências a Instituições Multigovernamentais	0,00	0,00
Transferências a Consórcios Públicos	646.679,68	594.537,05



**PREFEITURA MUNICIPAL DE CÊU AZUL**  
**ESTADO DO PARANÁ**

Transferências ao Exterior	0,00	0,00
Execução Orçamentária Delegada	0,00	0,00
<b>Desvalorização e Perda de Ativos</b>	<b>0,00</b>	<b>0,00</b>
Redução a Valor Recuperável e Ajuste para Perdas	0,00	0,00
Perdas com Alienação	0,00	0,00
Perdas Involuntárias	0,00	0,00
Incorporação de Passivos	0,00	0,00
Desincorporação de Ativos	0,00	0,00
<b>Tributárias</b>	<b>395.786,80</b>	<b>327.046,91</b>
Impostos, Taxas e Contribuições de Melhoria	40.927,93	7.221,24
Contribuições	354.858,87	319.825,67
Custo com Tributos	0,00	0,00
<b>Outras Variações Patrimoniais Diminutivas</b>	<b>165.959,83</b>	<b>116.709,50</b>
Premiações	121.350,92	116.709,50
Resultado Negativo de Participações	0,00	0,00
Incentivos	0,00	0,00
Subvenções Econômicas	3.413,63	0,00
Participações e Contribuições	0,00	0,00
VPD de Constituição de Provisões	0,00	0,00
Custo de Outras VPD	0,00	0,00
Diversas Variações Patrimoniais Diminutivas	41.195,28	0,00
<b>RESULTADO PATRIMONIAL DO PERÍODO</b>	<b>5.672.593,55</b>	<b>4.179.492,42</b>

<b>VARIAÇÕES PATRIMONIAIS QUALITATIVAS (decorrentes da execução orçamentária)</b>		
	<b>Exercício Atual</b>	<b>Exercício Anterior</b>
Incorporação de Ativos	3.120.555,25	4.489.911,43
Desincorporação de Passivos	603.704,92	392.494,83
Incorporação de Passivos	210.622,86	765.257,76
Desincorporação de Ativos	0,00	0,00

## **5 - ASPECTOS FISCAIS - LEI DE RESPONSABILIDADE FISCAL**

### **5.1 - CUMPRIMENTO DOS DISPOSITIVOS DA L.R.F.**

<b>Artigo</b>	<b>Descrição da norma da LRF</b>	<b>Regular</b>	<b>Não Regular</b>
9º, §4º	Demonstrar e avaliar o cumprimento das Metas Fiscais em Audiências Públicas.		
20, III	Limite da despesa total com pessoal por Poder.		
23, §3º, I, II e III	Ordenar ou promover a execução de medida para redução da despesa total com pessoal por Poder, em caso de excesso. Redução total passados dois quadrimestres.		



**PREFEITURA MUNICIPAL DE CÊU AZUL**  
**ESTADO DO PARANÁ**

23, §3º, I, II e III	Ordenar ou promover a execução de medida para redução da despesa total com pessoal por Poder, em caso de excesso. Redução de 1/3 passado um quadrimestre.		
30, I	Limite da Dívida Consolidada.		
31	Ordenar ou promover a execução de medida para redução da dívida consolidada, em caso de excesso. Redução do total passados três quadrimestres.		
31	Ordenar ou promover a execução de medida para redução da dívida consolidada, em caso de excesso. Redução de 25% passado um quadrimestre.		
31, §1º, II	Obter resultado primário necessário para a recondução da Dívida Consolidada ao limite, quando excedido.		
52 e 53	Publicar o Relatório Resumido da Execução Orçamentária - Não foi publicado.		
54 e 55	Publicar o Relatório de Gestão Fiscal do Poder Executivo (Não foi publicado/Fora do Prazo).		

## 5.2 - ALERTAS EMITIDOS REFERENTES ÀS ANÁLISES DO EXERCÍCIO DE 2015

Não foram emitidos alertas durante o exercício em análise.

## 5.3 - DESPESAS COM PESSOAL

MÊS E ANO BASE	RECEITA CORRENTE LÍQUIDA	DESPESA COM PESSOAL	% GASTO	SITUAÇÃO
jun-14	31.903.864,23	16.128.565,68	50,55	Alerta 90%
dez-14	33.441.974,74	16.106.223,40	48,16	Normal
jun-15	35.389.737,21	17.743.492,78	50,14	Alerta 90%
dez-15	36.393.997,50	18.077.885,39	49,67	Alerta 90%

## 5.4 - DÍVIDA CONSOLIDADA

MÊS E ANO BASE	RECEITA CORRENTE LÍQUIDA	DÍVIDA CONSOLIDADA LÍQUIDA	% DA DCL	SITUAÇÃO
jun-14	31.903.864,23	0,00	0,00	Normal
dez-14	33.441.974,74	0,00	0,00	Normal
jun-15	35.389.737,21	0,00	0,00	Normal
dez-15	36.393.997,50	0,00	0,00	Normal

## 6 - GASTOS COM MANUTENÇÃO E DESENVOLVIMENTO DO ENSINO



# PREFEITURA MUNICIPAL DE CÊU AZUL

## ESTADO DO PARANÁ

MUNICÍPIO DE CÊU AZUL  
RELATÓRIO RESUMIDO DA EXECUÇÃO ORÇAMENTÁRIA - CONSOLIDADO  
ORÇAMENTOS FISCAL E DA SEGURIDADE SOCIAL  
DEMONSTRATIVO DAS RECEITAS E DESPESAS COM MANUTENÇÃO E DESENVOLVIMENTO DO ENSINO -  
MDE

R\$ 1,00

RECEITAS DO ENSINO				
RECEITA RESULTANTE DOS IMPOSTOS (caput do art. 212 da Constituição)	PREVISÃO INICIAL	PREVISÃO ATUALIZADA (a)	RECEITAS REALIZADAS	
			Até o Bimestre (b)	% (c) = (b/a)x100
1- RECEITA DE IMPOSTOS	3.208.250,96	3.408.250,96	3.833.157,82	112,47%
1.1- Receita Resultante do Imposto sobre a Propriedade Predial e Territorial Urbana – IPTU	341.434,36	541.434,36	761.901,78	140,72%
1.1.1- IPTU	277.043,58	377.043,58	488.073,26	129,45%
1.1.2- Multas, Juros de Mora e Outros Encargos do IPTU	3.706,21	3.706,21	9.026,23	243,54%
1.1.3- Dívida Ativa do IPTU	60.842,88	160.842,88	283.144,07	176,04%
1.1.4- Multas, Juros de Mora, Atualização Monetária e Outros Encargos da Dívida Ativa do IPTU	241.629,68	241.629,68	11.909,39	4,93%
1.1.5- (-) Deduções da Receita do IPTU	- 241.787,99	- 241.787,99	- 30.251,17	12,51%
1.2- Receita Resultante do Imposto sobre Transmissão Inter Vivos – ITBI	374.650,38	374.650,38	477.581,94	127,47%
1.2.1- ITBI	374.736,19	374.736,19	477.581,94	127,44%
1.2.2- Multas, Juros de Mora e Outros Encargos do ITBI	662,51	662,51	0,00	0,00%
1.2.3- Dívida Ativa do ITBI	291,20	291,20	0,00	0,00%
1.2.4- Multas, Juros de Mora, Atualização Monetária e Outros Encargos da Dívida Ativa do ITBI	0,00	0,00	0,00	0,00%
1.2.5- (-) Deduções da Receita do ITBI	- 1.039,52	- 1.039,52	0,00	0,00%
1.3- Receita Resultante do Imposto sobre Serviços de Qualquer Natureza – ISS	2.258.267,40	2.258.267,40	2.159.765,62	95,64%
1.3.1- ISS	2.328.699,37	2.328.699,37	2.138.318,04	91,82%
1.3.2- Multas, Juros de Mora e Outros Encargos do ISS	4.344,79	4.344,79	2.586,32	59,53%
1.3.3- Dívida Ativa do ISS	11.187,15	11.187,15	17.751,91	158,68%
1.3.4- Multas, Juros de Mora, Atualização Monetária e Outros Encargos da Dívida Ativa do ISS	4.878,89	4.878,89	1.109,47	22,74%
1.3.5- (-) Deduções da Receita do ISS	- 90.842,80	- 90.842,80	- 0,12	0,00%
1.4- Receita Resultante do Imposto de Renda Retido na Fonte – IRRF	233.898,82	233.898,82	433.908,48	185,51%
1.4.1- IRRF	233.898,82	233.898,82	433.908,48	185,51%
1.4.2- Multas, Juros de Mora e Outros Encargos do IRRF	0,00	0,00	0,00	0,00%
1.4.3- Dívida Ativa do IRRF	0,00	0,00	0,00	0,00%
1.4.4- Multas, Juros de Mora, Atualização Monetária e Outros Encargos da Dívida Ativa do IRRF	0,00	0,00	0,00	0,00%
1.4.5- (-) Deduções da Receita do IRRF	0,00	0,00	0,00	0,00%
1.5- Receita Resultante do Imposto Territorial Rural – ITR (CF, art. 153, §4º, inciso III)	0,00	0,00	0,00	0,00%
1.5.1- ITR	0,00	0,00	0,00	0,00%
1.5.2- Multas, Juros de Mora e Outros Encargos do ITR	0,00	0,00	0,00	0,00%
1.5.3- Dívida Ativa do ITR	0,00	0,00	0,00	0,00%
1.5.4- Multas, Juros de Mora, Atualização Monetária e Outros Encargos da Dívida Ativa do ITR	0,00	0,00	0,00	0,00%
1.5.5- (-) Deduções da Receita do ITR	0,00	0,00	0,00	0,00%



# PREFEITURA MUNICIPAL DE CÉU AZUL

## ESTADO DO PARANÁ

2- RECEITA DE TRANSFERÊNCIAS CONSTITUCIONAIS E LEGAIS	31.250.978,42	31.791.025,95	29.163.345,75	91,73%
2.1- Cota-Parte FPM	10.869.939,51	11.259.987,04	10.275.687,52	91,26%
2.1.1- Parcela referente à CF, art. 159, I, alínea b	10.399.030,00	10.669.077,53	9.732.150,49	91,22%
2.1.2- Parcela referente à CF, art. 159, I, alínea c e alínea e	470.909,51	590.909,51	543.537,03	91,98%
2.2- Cota-Parte ICMS	18.579.994,18	18.579.994,18	17.000.682,88	91,50%
2.3- ICMS-Desoneração – L.C. n.º87/1996	227.336,48	227.336,48	132.983,05	58,50%
2.4- Cota-Parte IP-Exportação	433.782,00	433.782,00	241.837,86	55,75%
2.5- Cota-Parte ITR	70.105,71	70.105,71	113.230,65	161,51%
2.6- Cota-Parte IP-VA	1.069.820,54	1.219.820,54	1.398.923,79	114,68%
2.7- Cota-Parte IOF-Ouro	0,00	0,00	0,00	0,00%
3- TOTAL DA RECEITA DE IMPOSTOS (1+2)	34.459.229,38	35.199.276,91	32.996.503,57	93,74%

RECEITAS ADICIONAIS PARA FINANCIAMENTO DO ENSINO	PREVISÃO INICIAL	PREVISÃO ATUALIZADA (a)	RECEITAS REALIZADAS	
			Até o Bimestre (b)	% (c) = (b/a)x100
4- RECEITA DA APLICAÇÃO FINANCEIRA DE OUTROS RECURSOS DE IMPOSTOS VINCULADOS AO ENSINO	9.583,91	9.583,91	61.668,91	643,46%
5- RECEITA DE TRANSFERÊNCIAS DO FNDE	674.371,73	858.453,80	943.523,05	109,91%
5.1- Transferências do Salário-Educação	373.484,86	373.484,86	457.181,62	122,41%
5.2- Outras Transferências do FNDE	296.263,77	476.345,84	468.180,69	98,29%
5.3- Aplicação Financeira dos Recursos do FNDE	4.623,10	8.623,10	18.160,74	210,61%
6- RECEITA DE TRANSFERÊNCIAS DE CONVÊNIOS	88.006,28	93.506,28	72.202,71	77,22%
6.1- Transferências de Convênios	85.779,11	85.779,11	55.855,11	65,12%
6.2- Aplicação Financeira dos Recursos de Convênios	2.227,17	7.727,17	16.347,60	211,56%
7- RECEITA DE OPERAÇÕES DE CRÉDITO	0,00	0,00	0,00	0,00%
8- OUTRAS RECEITAS PARA FINANCIAMENTO DO ENSINO	0,00	0,00	0,00	0,00%
9- TOTAL DAS RECEITAS ADICIONAIS PARA FINANCIAMENTO DO ENSINO (4 + 5 + 6 + 7 + 8)	771.961,92	961.543,99	1.077.394,67	112,05%

FUNDEB				
RECEITAS DO FUNDEB	PREVISÃO INICIAL	PREVISÃO ATUALIZADA (a)	RECEITAS REALIZADAS	
			Até o Bimestre (b)	% (c) = (b/a)x100
[SE RESULTADO LÍQUIDO DA TRANSFERÊNCIA (I2) < 0] = DECRÉSCIMO RESULTANTE DAS TRANSFERÊNCIAS DO FUNDEB	2.350.748,18	1.107.290,00	1.353.646,45	122,25%
[SE RESULTADO LÍQUIDO DA TRANSFERÊNCIA (I2) > 0] = ACRÉSCIMO RESULTANTE DAS TRANSFERÊNCIAS DO FUNDEB	0,00	0,00	0,00	0,00%
I2- RESULTADO LÍQUIDO DAS TRANSFERÊNCIAS DO FUNDEB (II1 - I0)	- 2.350.748,18	- 1.107.290,00	- 1.353.646,45	122,25%
II.3- Receita de Aplicação Financeira dos Recursos do FUNDEB	17.576,70	17.576,70	28.518,61	162,25%
II.2- Complementação da União ao FUNDEB	0,00	0,00	0,00	0,00%





# PREFEITURA MUNICIPAL DE CÊU AZUL

## ESTADO DO PARANÁ

11.1- Transferências de Recursos do FUNDEB	3.805.265,61	5.048.723,79	4.370.314,65	86,56%
11- RECEITAS RECEBIDAS DO FUNDEB	3.822.842,31	5.066.300,49	4.398.833,26	86,83%
10.6- Cota-Parte IPVA Destinada ao FUNDEB – (20% de 2.6)	213.964,11	213.964,11	279.784,78	130,76%
10.5- Cota-Parte ITR ou ITR Arrecadados Destinados ao FUNDEB – (20% de (1.5 + 2.5))	14.021,14	14.021,14	22.646,04	161,51%
10.4- Cota-Parte IP Exportação Destinada ao FUNDEB – (20% de 2.4)	86.756,40	86.756,40	48.367,61	55,75%
10.3- ICMS-Desoneração Destinada ao FUNDEB – (20% de 2.3)	45.467,30	45.467,30	26.596,57	58,50%
10.2- Cota-Parte ICMS Destinada ao FUNDEB – (20% de 2.2)	3.715.998,84	3.715.998,84	3.400.136,33	91,50%
10.1- Cota-Parte FPM Destinada ao FUNDEB – (20% de 2.1.1)	2.079.806,00	2.079.806,00	1.946.429,77	93,59%
10- RECEITAS DESTINADAS AO FUNDEB	6.156.013,79	6.156.013,79	5.723.961,10	92,98%

FUNDEB	DOTAÇÃO INICIAL	DOTAÇÃO ATUALIZADA	DESPESAS		DESPESAS		EM RESTOS A PAGAR NÃO PROCESSAD
			Até o Bimestre (e)	% (f) = (e/d)x100	Até o Bimestre (g)	% (h) = (g/d)x100	
13- PAGAMENTO DOS PROFISSIONAIS	2.527.037,73	3.868.777,38	3.366.116,15	87,01%	3.365.962,47	87,01%	153,68
13.1- Com Educação Infantil	0,00	0,00	0,00	0,00%	0,00	0,00%	0,00
13.2- Com Ensino Fundamental	2.527.037,73	3.868.777,38	3.366.116,15	87,01%	3.365.962,47	87,01%	153,68
14- OUTRAS DESPESAS	1.295.804,58	1.544.289,90	1.376.558,56	89,14%	1.375.778,56	89,14%	780,00
14.1- Com Educação Infantil	446.981,38	446.981,38	437.511,91	97,88%	437.511,91	97,88%	0,00
14.2- Com Ensino Fundamental	848.823,20	1.097.308,52	939.046,65	85,58%	938.266,65	85,58%	780,00
15- TOTAL DAS DESPESAS DO	3.822.842,31	5.413.067,28	4.742.674,71	87,62%	4.741.741,03	87,62%	933,68

DEDUÇÕES PARA FINS DE LIMITE DO FUNDEB PARA PAGAMENTO DOS PROFISSIONAIS DO MAGISTÉRIO				VALOR
16- RESTOS A PAGAR INSCRITOS NO EXERCÍCIO SEM DISPONIBILIDADE FINANCEIRA DE RECURSOS DO FUNDEB				0,00
17- DESPESAS CUSTEADAS COM O SUPERÁVIT FINANCEIRO, DO EXERCÍCIO ANTERIOR, DO FUNDEB				98.281,47
18- TOTAL DAS DEDUÇÕES CONSIDERADAS PARA FINS DE LIMITE DO FUNDEB (16 + 17)				98.281,47
19- MÍNIMO DE 60% DO FUNDEB NA REMUNERAÇÃO DO MAGISTÉRIO COM EDUCAÇÃO INFANTIL E ENSINO FUNDAMENTAL $(((13 - 18) / (11) \times 100) \%)$				74,29

CONTROLE DA UTILIZAÇÃO DE RECURSOS NO EXERCÍCIO SUBSEQUENTE				VALOR
20 – RECURSOS RECEBIDOS DO FUNDEB EM <EXERCÍCIO ANTERIOR> QUE NÃO FORAM UTILIZADOS				346.766,79
21 – DESPESAS CUSTEADAS COM O SALDO DO ITEM 20 ATÉ O 1º TRIMESTRE DE <EXERCÍCIO>				346.766,79

MANUTENÇÃO E DESENVOLVIMENTO DO ENSINO - DESPESAS CUSTEADAS COM A RECEITA RESULTANTE DE IMPOSTOS E RECURSOS DO FUNDEB				
RECEITAS COM AÇÕES TÍPICAS DE MDE	PREVISÃO INICIAL	PREVISÃO ATUALIZADA (a)	RECEITAS REALIZADAS	% (c) = (b/a)x100
			Até o Bimestre (b)	
22- IMPOSTOS E TRANSFERÊNCIAS	8.614.807,35	8.799.819,23	8.249.125,89	93,74%

AÇÕES TÍPICAS DE	DOTAÇÃO INICIAL	DOTAÇÃO ATUALIZADA	DESPESAS		DESPESAS		EM RESTOS A PAGAR NÃO PROCESSAD
			Até o Bimestre (e)	% (f) = (e/d)x100	Até o Bimestre (g)	% (h) = (g/d)x100	
23- EDUCAÇÃO INFANTIL	2.821.524,49	3.347.627,13	2.647.619,77	79,09%	2.558.407,92	79,09%	89.211,85



# PREFEITURA MUNICIPAL DE CÊU AZUL

## ESTADO DO PARANÁ

23.1-Despesas Custeadas com Recursos do FUNDEB	446.981,38	446.981,38	437.511,91	97,88%	437.511,91	97,88%	0,00
23.2- Despesas Custeadas com Outros Recursos de	2.374.543,11	2.900.645,75	2.210.107,86	76,19%	2.120.896,01	76,19%	89.211,85
24- ENSINO FUNDAMENTAL	6.589.140,61	8.379.714,10	7.291.981,85	87,02%	7.202.137,28	87,02%	89.844,57
24.1-Despesas Custeadas com Recursos do FUNDEB	3.375.860,93	4.966.085,90	4.305.162,80	86,69%	4.304.229,12	86,69%	933,68
24.2- Despesas Custeadas com Outros Recursos de	3.213.279,68	3.413.628,20	3.022.360,95	88,54%	2.932.948,21	88,54%	89.412,74
24.9- (-) Dedução de Despesas indevidamente	0,00	0,00	- 35.541,90	0,00%	- 35.040,05	0,00%	- 501,85
25- ENSINO MÉDIO	0,00	0,00	0,00	0,00%	0,00	0,00%	0,00
26- ENSINO SUPERIOR	0,00	0,00	0,00	0,00%	0,00	0,00%	0,00
27- ENSINO PROFISSIONAL NÃO	0,00	0,00	0,00	0,00%	0,00	0,00%	0,00
28- OUTRAS	0,00	0,00	0,00	0,00%	0,00	0,00%	0,00
29- TOTAL DAS DESPESAS COM AÇÕES	9.410.665,10	11.727.341,23	9.939.601,62	84,76%	9.760.545,20	84,76%	179.056,42

DEDUÇÕES CONSIDERADAS PARA FINS DE LIMITE CONSTITUCIONAL	VALOR
30- RESULTADO LÍQUIDO DAS TRANSFERÊNCIAS DO FUNDEB = (12)	- 1.353.646,45
31- AJUSTE DAS DESPESAS CUSTEADAS COM GANHO/SUPERÁVIT/RECEITA APLICAÇÃO FINANCEIRA DO FUNDEB	0,00
32- RECEITA DE APLICAÇÃO FINANCEIRA DOS RECURSOS DO FUNDEB ATÉ O BIMESTRE = (50 h)	28.518,61
33- DESPESAS CUSTEADAS COM O SUPERÁVIT FINANCEIRO, DO EXERCÍCIO ANTERIOR, DO FUNDEB	346.766,79
34- DESPESAS CUSTEADAS COM O SUPERÁVIT FINANCEIRO, DO EXERCÍCIO ANTERIOR, DE OUTROS RECURSOS DE IMPOSTOS	712.582,97
35- RESTOS A PAGAR INSCRITOS NO EXERCÍCIO SEM DISPONIBILIDADE FINANCEIRA DE RECURSOS DE IMPOSTOS VINCULADOS AO ENSINO	0,00
36- CANCELAMENTO, NO EXERCÍCIO, DE RESTOS A PAGAR INSCRITOS COM DISPONIBILIDADE FINANCEIRA DE RECURSOS DE IMPOSTOS VINCULADOS AO ENSINO = (46 g)	0,00
37- TOTAL DAS DEDUÇÕES CONSIDERADAS PARA FINS DE LIMITE CONSTITUCIONAL (30 + 31 + 32 + 33 + 34 + 35 + 36)	- 265.778,08
38- TOTAL DAS DESPESAS PARA FINS DE LIMITE ((23 + 24) – (37))	10.205.379,70
39- MÍNIMO DE 25% DAS RECEITAS RESULTANTES DE IMPOSTOS EM MDE5 ((38) / (3) x 100) %	30,93

DESPESAS	DOTAÇÃO INICIAL	DOTAÇÃO ATUALIZADA	DESPESAS		DESPESAS		INSCRITAS EM RESTOS A PAGAR NÃO PROCESSADOS
			Até o Bimestre (e)	% (f) = (e/d)x100	Até o Bimestre (g)	% (h) = (g/d)x100	
40- DESPESAS CUSTEADAS COM A	0,00	0,00	0,00	0,00%	0,00	0,00%	0,00
41- DESPESAS CUSTEADAS COM A	377.375,21	499.922,45	422.577,88	84,53,00%	420.917,88	84,53%	1660,00
42- DESPESAS CUSTEADAS COM	0,00	0,00	0,00	0,00%	0,00	0,00%	0,00
43- DESPESAS CUSTEADAS COM	385.002,80	791.182,58	655.672,61	82,87,00%	619.732,57	82,87%	35.940,04
44- TOTAL DAS OUTRAS DESPESAS	762.378,01	1.291.105,03	1.078.250,49	83,51,00%	1.040.650,45	83,51%	37.600,04
45- TOTAL GERAL DAS DESPESAS COM MDE	10.173.043,11	13.018.446,26	11.017.852,11	84,63,00%	10.801.195,65	84,63%	216.656,46

RESTOS A PAGAR INSCRITOS COM DISPONIBILIDADE FINANCEIRA DE RECURSOS DE IMPOSTOS VINCULADOS AO ENSINO	SALDO ATÉ O BIMESTRE	CANCELADOS EM 2015 (g)
46- RESTOS A PAGAR DE DESPESAS COM MDE	172.756,12	0,00

FLUXO FINANCEIRO DOS RECURSOS	FUNDEB (b)
47- SALDO FINANCEIRO EM 31 DE DEZEMBRO DE <EXERCÍCIO ANTERIOR>	409.487,39
48- (+) INGRESSO DE RECURSOS ATÉ O BIMESTRE	4.370.314,65
49- (-) PAGAMENTOS EFETUADOS ATÉ O BIMESTRE	4.742.916,87
50- (+) RECEITA DE APLICAÇÃO FINANCEIRA DOS RECURSOS ATÉ O BIMESTRE	28.518,61
51- (=) SALDO FINANCEIRO NO EXERCÍCIO ATUAL	65.403,78



# PREFEITURA MUNICIPAL DE CÊU AZUL

## ESTADO DO PARANÁ

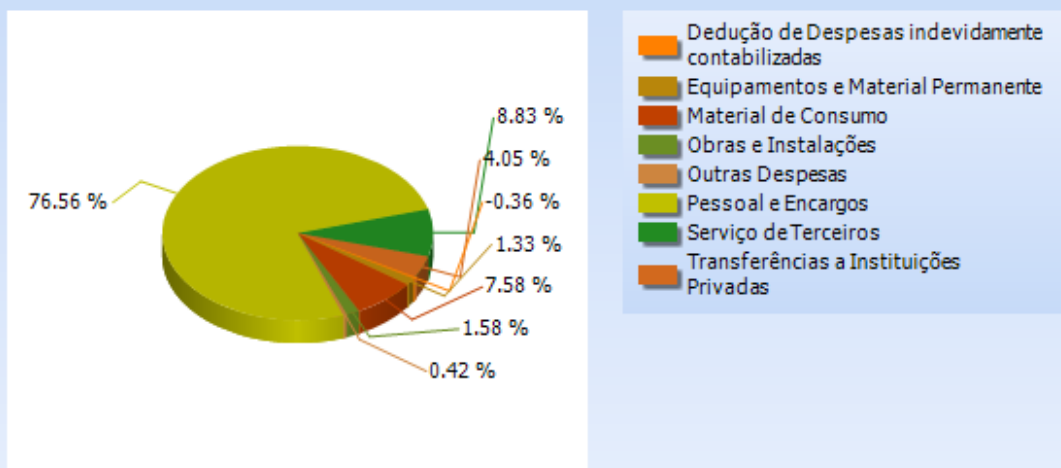
### Evolução do Índice de Aplicação na Educação Básica



### 6.1 - DETALHAMENTO DA DESPESA COM ENSINO POR NATUREZA

NATUREZA DA DESPESA	VALOR
<b>CORRENTES</b>	<b>9.685.194,83</b>
Pessoal e Encargos	7.609.695,61
Material de Consumo	753.261,90
Serviço de Terceiros	877.972,00
Transferências	402.343,32
Transferências a Instituições Privadas	402.343,32
Outras Despesas	41.922,00
<b>DE CAPITAL</b>	<b>289.948,69</b>
Equipamentos e Material Permanente	132.530,50
Obras e Instalações	157.418,19
Dedução de Despesas indevidamente contabilizadas	-35.541,90
<b>TOTAL</b>	<b>9.939.601,62</b>

### Educação





# PREFEITURA MUNICIPAL DE CÉU AZUL

ESTADO DO PARANÁ

## 6.2 - DETALHAMENTO DA DESPESA COM ENSINO POR PROJETOS E ATIVIDADES

CÓDIGO	NOME DO PROJETO/ATIVIDADE	FIXAÇÃO	EXECUÇÃO	DIFERENÇA
2029	Manutenção do Gabinete do Secretário	107.733,08	94.390,69	13.342,39
1008	Aquisição de Equipamentos para o Ensino Fundamental	60.688,00	55.964,50	4.723,50
1017	Aquisição de equipamentos de informática	21.200,00	21.178,00	22,00
1081	Reforma da Escola Municipal Tancredo Neves	88.300,00	87.870,00	430,00
2030	Manutenção do Departamento de Educação	2.276.049,25	2.096.205,15	179.844,10
2031	Manutenção do FUNDEB no Ensino Fundamental	4.594.486,63	4.036.586,47	557.900,16
1009	Aquisição de Equipamentos para a Pré-Escola	8.500,00	4.916,00	3.584,00
1010	Aquisição equipamentos para os Cemeis	31.828,19	26.022,00	5.806,19
1039	PAC 2 - Construção de Escola de Educação Infantil	70.000,00	69.548,19	451,81
1082	Reforma e Ampliação no Cemei Raio de Sol	190,00	0,00	190,00
2032	Manutenção da Pré-Escola	542.546,61	326.701,80	215.844,81
2033	Manutenção das Atividades dos CEMEIs.	2.132.479,95	1.693.550,27	438.929,68
2100	Manutenção do FUNDEB no Ensino Infantil	446.981,38	437.511,91	9.469,47
2034	Manutenção do Transporte Escolar	697.104,68	568.823,00	128.281,68
2101	Manutenção do FUNDEB no Transporte Escolar	371.599,27	268.576,33	103.022,94
2035	Manutenção do Departamento de Merenda Escolar do Ensino Fundamental	158.168,39	97.929,61	60.238,78
2039	Alimentação Escolar para alunos do Atendimento Educacional Especializado (AEE)	1.096,20	0,00	1.096,20
2036	Merenda para Ed. Infantil na modalidade Creche	82.215,00	72.429,41	9.785,59
2037	Merenda para alunos da Pré-Escola	32.886,00	16.940,19	15.945,81
2038	Merenda para Ed. Jovens e Adultos, Fase I	3.288,60	0,00	3.288,60
	Dedução de Despesas indevidamente contabilizadas	0,00	-35.541,90	35.541,90
	<b>TOTAL</b>	<b>11.727.341,23</b>	<b>9.939.601,62</b>	<b>1.787.739,61</b>

## 6.3 - REMUNERAÇÃO DO MAGISTÉRIO - FUNDEB

ESPECIFICAÇÃO	VALOR
1 - RECEITAS DE TRANSFERÊNCIAS DO FUNDEB	4.398.833,26
2 - PAGAMENTO DOS PROFISSIONAIS DO MAGISTÉRIO	3.366.116,15
3 - RESTOS A PAGAR SEM COBERTURA FINANCEIRA	0,00
4 - SUPERAVIT FINANCEIRO	98.281,47
5 - TOTAL DAS DEDUÇÕES PARA FINS DE APLICAÇÃO DO FUNDEB (3+4)	98.281,47
6 - PERCENTUAL DE APLICAÇÃO DOS RECURSOS DO FUNDEB NA REMUNERAÇÃO DO MAGISTÉRIO $[(2-5)/1]$	74,29

## 7 - DESPESAS REALIZADAS COM SAÚDE (E.C. 29/2000)



# PREFEITURA MUNICIPAL DE CÊÚ AZUL

## ESTADO DO PARANÁ

MUNICÍPIO DE CÊÚ AZUL  
RELATÓRIO RESUMIDO DA EXECUÇÃO ORÇAMENTÁRIA - CONSOLIDADO  
ORÇAMENTOS FISCAL E DA SEGURIDADE SOCIAL  
DEMONSTRATIVO DAS RECEITAS E DESPESAS COM AÇÕES E SERVIÇOS PÚBLICOS DE SAÚDE  
01/2015 A 12/2015

RREO - ANEXO 12 (LC, 141/2012, art. 35)

R\$ 1,00

RECEITAS PARA APURAÇÃO DA APLICAÇÃO EM AÇÕES E SERVIÇOS PÚBLICOS DE SAÚDE	PREVISÃO INICIAL	PREVISÃO ATUALIZADA (a)	RECEITAS REALIZADAS	
			Até o Bimestre (b)	% (b/a) x 100
RECEITA DE IMPOSTOS LÍQUIDA (I)	3.208.250,96	3.408.250,96	3.833.157,82	112,47%
Imposto Predial e Territorial Urbano - IPTU	253.187,72	353.187,72	457.925,40	129,65%
Imposto sobre Transmissão de Bens Intervivos - ITBI	373.987,87	373.987,87	477.581,94	127,70%
Imposto sobre Serviços de Qualquer Natureza - ISS	2.240.279,06	2.240.279,06	2.138.317,92	95,45%
Imposto de Renda Retido na Fonte - IRRF	233.898,82	233.898,82	433.908,48	185,51%
Multas, Juros de Mora e Outros Encargos dos Impostos	8.713,51	8.713,51	11.612,55	133,27%
Dívida Ativa dos Impostos	- 148.324,59	- 48.324,59	300.792,67	0,00%
Multas, Juros de Mora e Outros Encargos da Dívida Ativa	246.508,57	246.508,57	13.018,86	5,28%
RECEITA DE TRANSFERÊNCIAS CONSTITUCIONAIS E LEGAIS (II)	30.780.068,91	31.200.116,44	28.619.808,72	91,73%
Cota-Parte FPM	10.399.030,00	10.669.077,53	9.732.150,49	91,22%
Cota-Parte ITR	70.105,71	70.105,71	113.230,65	161,51%
Cota-Parte IPVA	1.069.820,54	1.219.820,54	1.398.923,79	114,68%
Cota-Parte ICMS	18.579.994,18	18.579.994,18	17.000.682,88	91,50%
Cota-Parte IPI-Exportação	433.782,00	433.782,00	241.837,86	55,75%
Compensações Financeiras Provenientes de Impostos e Transferências Constitucionais	227.336,48	227.336,48	132.983,05	58,50%
Desoneração ICMS (LC 87/96)	227.336,48	227.336,48	132.983,05	58,50%
Outras	0,00	0,00	0,00	0,00%
TOTAL DAS RECEITAS PARA APURAÇÃO DA APLICAÇÃO EM AÇÕES E SERVIÇOS PÚBLICOS DE SAÚDE (III) = I + II	33.988.319,87	34.608.367,40	32.452.966,54	93,77%

RECEITAS ADICIONAIS PARA FINANCIAMENTO DA SAÚDE	PREVISÃO INICIAL	PREVISÃO ATUALIZADA (c)	RECEITAS REALIZADAS	
			Até o Bimestre (d)	% (d/c) x 100
TRANSFERÊNCIA DE RECURSOS DO SISTEMA ÚNICO DE SAÚDE-SUS	2.140.916,33	2.603.304,89	1.796.815,67	69,02%
Provenientes da União	1.933.826,00	2.357.123,52	1.593.872,29	67,62%
Provenientes dos Estados	173.085,60	212.176,64	115.250,00	54,32%
Provenientes de Outros Municípios	0,00	0,00	0,00	0,00%
Outras Receitas do SUS	34.004,73	34.004,73	87.693,38	257,89%
TRANSFERÊNCIAS VOLUNTÁRIAS	0,00	260,43	39.110,21	15.017,55%
RECEITAS DE OPERAÇÕES DE CRÉDITO VINCULADAS À SAÚDE	0,00	0,00	0,00	0,00%
OUTRAS RECEITAS PARA FINANCIAMENTO DA SAÚDE	14.421,92	14.421,92	4.135,48	28,67%
TOTAL RECEITAS ADICIONAIS PARA FINANCIAMENTO DA SAÚDE	2.155.338,25	2.617.987,24	1.840.061,36	70,29%

DESPESAS COM SAÚDE (Por Grupo de Natureza da Despesa)	DOTAÇÃO INICIAL	DOTAÇÃO ATUALIZADA (e)	DESPESAS EMPENHADAS		DESPESAS LIQUIDADAS		Inscritas em Restos a Pagar não Processados
			Até o Bimestre (f)	% (f/e) x 100	Até o Bimestre (g)	% (g/e) x 100	
DESPESAS CORRENTES	7.477.013,73	9.939.296,64	8.550.097,61	86,02%	8.390.437,37	84,42%	159.660,24
Pessoal e Encargos Sociais	3.576.025,87	3.604.251,94	3.091.498,34	85,77%	3.091.498,34	85,77%	0,00
Juros e Encargos da Dívida	0,00	0,00	0,00	0,00%	0,00	0,00%	0,00
Outras Despesas Correntes	3.900.987,86	6.335.044,70	5.458.599,27	86,17%	5.298.939,03	83,64%	159.660,24
DESPESAS DE CAPITAL	84.000,00	1.222.171,09	654.388,92	53,54%	268.098,52	21,94%	386.290,40
Investimentos	84.000,00	1.222.171,09	654.388,92	53,54%	268.098,52	21,94%	386.290,40
Inversões Financeiras	0,00	0,00	0,00	0,00%	0,00	0,00%	0,00
Amortização da Dívida	0,00	0,00	0,00	0,00%	0,00	0,00%	0,00
TOTAL DAS DESPESAS COM SAÚDE (IV)	7.561.013,73	11.161.467,73	9.204.486,53	82,47%	8.658.535,89	77,58%	545.950,64

DESPESAS COM SAÚDE NÃO COMPUTADAS PARA FINS DE APURAÇÃO DO PERCENTUAL MÍNIMO	DOTAÇÃO INICIAL	DOTAÇÃO ATUALIZADA (e)	DESPESAS EMPENHADAS		DESPESAS LIQUIDADAS		Inscritas em Restos a Pagar não
			Até o Bimestre (f)	% (f/e) x 100	Até o Bimestre (g)	% (g/e) x 100	
DESPESAS COM INATIVOS E PENSIONISTAS	0,00	0,00	0,00	0,00%	0,00	0,00%	0,00
DESPESA COM ASSISTÊNCIA À SAÚDE QUE NÃO ATENDE AO PRINCÍPIO DE ACESSO UNIVERSAL	0,00	0,00	0,00	0,00%	0,00	0,00%	0,00
DESPESAS CUSTEADAS COM OUTROS RECURSOS	2.140.916,33	3.787.329,89	2.149.858,00	23,36%	1.701.552,34	19,65%	448.305,66
Recursos de Transferência do Sistema Único de Saúde - SUS	1.967.706,25	3.095.960,26	1.948.092,76	21,16%	1.629.242,90	18,82%	318.849,86
Recursos de Operações de Crédito	0,00	0,00	0,00	0,00%	0,00	0,00%	0,00



# PREFEITURA MUNICIPAL DE CÊU AZUL

## ESTADO DO PARANÁ

Outros Recursos	173.210,08	691.369,63	201.765,24	2,19%	72.309,44	0,84%	129.455,80
OUTRAS AÇÕES E SERVIÇOS NÃO COMPUTADOS	0,00	0,00	92.352,76	1,00%	82.608,54	0,95%	9.744,22
RESTOS/CONTAS A PAGAR INSCRITOS NO EXERCÍCIO SEM DISPONIBILIDADE FINANCEIRA	0,00	0,00	94.212,92	1,02%	94.212,92	1,09%	0,00
DESPESAS CUSTEADAS COM DISPONIBILIDADE DE CAIXA VINCULADA AOS RESTOS A PAGAR CANCELADOS	0,00	0,00	27.977,49	0,30%	27.977,49	0,32%	0,00
DESPESAS CUSTEADAS COM RECURSOS VINCULADOS À PARCELA DO PERCENTUAL MÍNIMO QUE NÃO FOI SUPERÁVIT FINANCEIRO DE EXERCÍCIO ANTERIOR NÃO APLICADO EM AÇÕES E SERVIÇOS PÚBLICOS DE SAÚDE	0,00	0,00	0,00	0,00%	0,00	0,00%	0,00
TOTAL DAS DESPESAS COM AÇÕES E SERVIÇOS PÚBLICOS DE SAÚDE NÃO COMPUTADAS (V)	0,00	0,00	2.364.401,17	25,69%	1.906.351,29	22,02%	458.049,88
TOTAL DAS DESPESAS COM AÇÕES E SERVIÇOS PÚBLICOS DE SAÚDE (VI) = (IV - V)	0,00	0,00	6.840.085,36	74,31%	6.752.184,60	77,98%	87.900,76

PERCENTUAL DE APLICAÇÃO EM AÇÕES E SERVIÇOS PÚBLICOS DE SAÚDE SOBRE A RECEITA DE IMPOSTOS LÍQUIDA E TRANSFERÊNCIAS CONSTITUCIONAIS E LEGAIS (VII%) =  $(VI / IIIb \times 100)$  - LIMITE CONSTITUCIONAL 15%

21,08

VALOR REFERENTE À DIFERENÇA ENTRE O VALOR EXECUTADO E O LIMITE MÍNIMO CONSTITUCIONAL  $[(IIIb \times 15\%) - VI]$

1.972.140,38

EXECUÇÃO DE RESTOS A PAGAR NÃO PROCESSADOS INSCRITOS COM DISPONIBILIDADE DE CAIXA	INSCRITOS	CANCELADOS/ PRESCRITOS	PAGOS	A PAGAR	PARCELA CONSIDERADA NO LIMITE
Inscritos em 2015	153.688,84	0,00	0,00	0,00	0,00

CONTROLE DOS RESTOS A PAGAR CANCELADOS OU PRESCRITOS PARA FINS DE APLICAÇÃO DA DISPONIBILIDADE DE CAIXA CONFORME ARTIGO 24, §1º e 2º	RESTOS A PAGAR CANCELADOS OU PRESCRITOS		
	Saldo Inicial	Despesas custeadas no exercício de referência (j)	Saldo Final (Não Aplicado)
Restos a Pagar Cancelados ou Prescritos em 2015	0,00	27.977,49	- 27.977,49

CONTROLE DO VALOR REFERENTE AO PERCENTUAL MÍNIMO NÃO CUMPRIDO EM EXERCÍCIOS ANTERIORES PARA FINS DE APLICAÇÃO DOS RECURSOS VINCULADOS CONFORME ARTIGOS 25 E 26	LIMITE NÃO CUMPRIDO		
	Saldo Inicial	Despesas custeadas no exercício de referência (k)	Saldo Final (Não Aplicado)
Diferença de limite não cumprido em 2015	0,00	0,00	0,00

DESPESAS COM SAÚDE (Por Subfunção)	DOTAÇÃO INICIAL	DOTAÇÃO ATUALIZADA (e)	DESPESAS EMPENHADAS		DESPESAS EXECUTADAS		Inscritas em Restos a Pagar não Processados
			Até o Bimestre (l)	% $(l / total \ l) \times 100$	Até o Bimestre (m)	% $(m / total \ m) \times 100$	
Atenção Básica	7.283.187,62	10.586.475,31	8.883.004,01	96,51%	8.361.941,05	83,91%	521.062,96
Assistência Hospitalar e Ambulatorial	0,00	0,00	0,00	0,00%	0,00	0,00%	0,00
Suporte Profilático e Terapêutico	0,00	0,00	0,00	0,00%	0,00	0,00%	0,00
Vigilância Sanitária	154.093,03	474.259,34	229.689,59	2,50%	204.801,91	48,43%	24.887,68
Vigilância Epidemiológica	0,00	0,00	0,00	0,00%	0,00	0,00%	0,00
Alimentação e Nutrição	0,00	0,00	0,00	0,00%	0,00	0,00%	0,00
Outras Subfunções	123.733,08	100.733,08	91.792,93	1,00%	91.792,93	91,12%	0,00
TOTAL	7.561.013,73	11.161.467,73	9.204.486,53	100,00%	8.658.535,89	82,47%	545.950,64

### Evolução do Índice de Aplicação em Ações e Serviços Públicos de Saúde



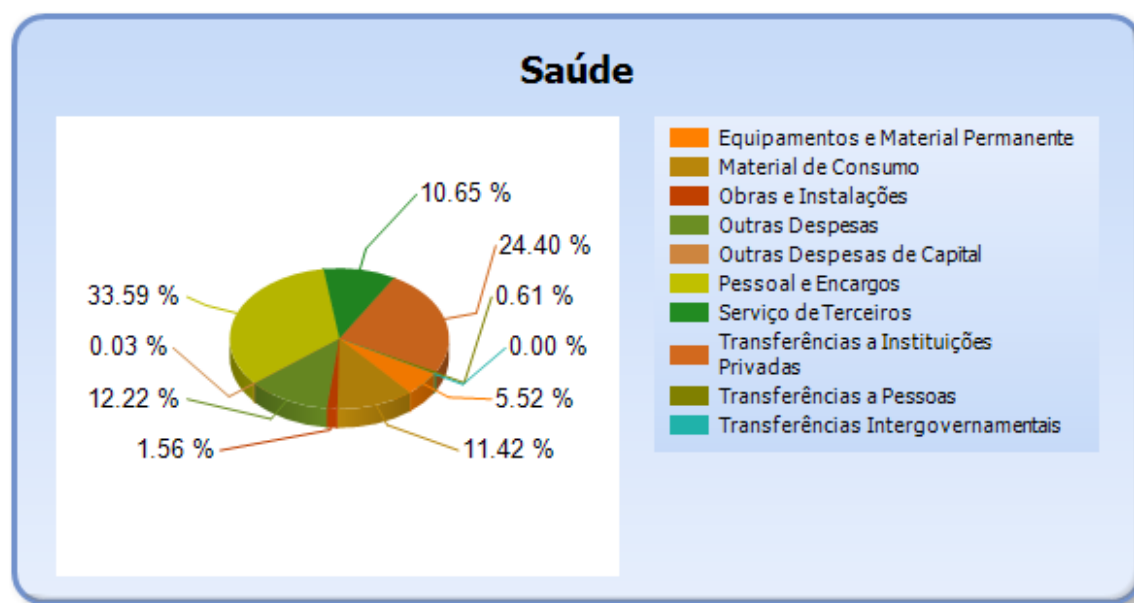


# PREFEITURA MUNICIPAL DE CÊU AZUL

## ESTADO DO PARANÁ

### 7.1 - DETALHAMENTO DA DESPESA COM SAÚDE POR NATUREZA

NATUREZA DA DESPESA	VALOR
<b>CORRENTES</b>	8.550.097,61
Pessoal e Encargos	3.091.498,34
Material de Consumo	1.051.245,90
Serviço de Terceiros	980.269,45
Transferências	2.302.180,38
Transferências a Pessoas	55.800,00
Transferências a Instituições Privadas	2.246.119,95
Transferências Intergovernamentais	260,43
Outras Despesas	1.124.903,54
<b>DE CAPITAL</b>	654.388,92
Equipamentos e Material Permanente	507.774,11
Obras e Instalações	143.976,37
Outras Despesas de Capital	2.638,44
<b>TOTAL</b>	9.204.486,53



### 7.2 - DETALHAMENTO DA DESPESA COM SAÚDE POR PROJETOS E ATIVIDADES

CÓDIGO	NOME DO PROJETO/ATIVIDADE	FIXAÇÃO	EXECUÇÃO	DIFERENÇA
2047	Manutenção da Secretaria de Saúde	100.733,08	91.792,93	8.940,15
1027	Programa de Requalificação de Unidade Básica de Saúde (UBS Bairro Iguaçu)	80.000,00	79.882,97	117,03
1041	Aquis. de Equipamentos - Proposta 09272.231000/1130-12	76.634,91	40.734,00	35.900,91
1042	Equipamentos para Saúde - Proposta 09272.231000/1130-11	43.306,36	31.014,00	12.292,36
1048	APSUS - Reforma UBS São Cristóvão	107.609,44	58.413,40	49.196,04





# PREFEITURA MUNICIPAL DE CÊU AZUL

ESTADO DO PARANÁ

1051	Aquisição de Veículo tipo VAN - Convênio 105/14 SEDU	260,43	260,43	-
1063	Reformas no Centro de Especialidades	5.700,00	5.680,00	20,00
1080	Aquisição de Equipamentos - Proposta 231000/1140-10	188.130,00	32.230,20	155.899,80
1083	Aquisição de ônibus para Saúde	370.000,00	240.000,00	130.000,00
2048	Manut. do Depto. De Saúde - Rec. Vinc. (EC 29) 15% Receitas Próprias	6.189.143,45	6.062.931,73	126.211,72
2049	Manutenção do CISOP	342.000,00	318.068,60	23.931,40
2050	PAB/SUS Parte Fixa	423.765,59	312.212,13	111.553,46
2051	PACs - Agentes Comunitário de Saúde	303.034,98	282.478,92	20.556,06
2052	PAB/SUS Programa de Incidência Bucal	130.938,85	38.859,76	92.079,09
2053	PAB/Variável - Compensação Especif. Regionais	21.607,78	-	21.607,78
2054	PAB/SUS - PSF Programa Saúde da Família	484.896,80	229.912,35	254.984,45
2055	SUS Laboratório/Fisioterapia	49.480,55	12.072,56	37.407,99
2056	Manutenção da Saúde - Recursos Livres	241.200,00	238.580,00	2.620,00
2057	Núcleos de Apoio à Saúde da Família - NASF	216.640,40	200.019,34	16.621,06
2058	Programa de Qualificação da Atenção Primária à Saúde – APSUS	189.589,95	46.978,97	142.610,98
2059	Manutenção da Rede de Atenção às Urgências - SAMU	465.306,78	191.249,52	274.057,26
2060	Programa Nacional de Melhoria do Acesso e da Qualidade da Atenção Básica -PMAQ	633.365,20	449.615,49	183.749,71
2108	PSF Estado	1.683,84	1.683,84	-
2109	PSE - Programa Saúde na Escola	2.180,00	-	2.180,00
2121	Manutenção da Piscina Térmica para Serviços de Saúde	20.000,00	10.125,80	9.874,20
2061	Manut. Depto. de Vig. Sanit. e Epid. - Rec. Vinc. (EC29) 15% Rec. Próprias	64.506,73	46.767,38	17.739,35
2062	PAB/SUS Ações Básicas de Vigilância em Saúde	78.264,31	24.815,37	53.448,94
2063	PAB/SUS Prog. Nac. Vig. Epid. Controle de Doenças	47.816,37	32.106,18	15.710,19
2064	Incentivo a Política de Promoção da Saúde e Prevenção de Doenças e Agravos	100.345,72	2.500,00	97.845,72
2110	Programa Estadual de Qualificação da Vigilância em Saúde - Vigiasus	158.326,21	116.140,26	42.185,95
2124	Recursos dos Núcleos de Prevenção de Violências e Promoção da Saúde nos Municípios do Paraná	25.000,00	7.360,40	17.639,60
	<b>TOTAL</b>	<b>11.161.467,73</b>	<b>9.204.486,53</b>	<b>1.956.981,20</b>





# **PREFEITURA MUNICIPAL DE CÉU AZUL**

## **ESTADO DO PARANÁ**

### **VERIFICAÇÃO DO CUMPRIMENTO DE LIMITES CONSTITUCIONAIS E LEGAIS**

A Magna Carta da República Federativa do Brasil e a legislação infraconstitucional, com o intuito de nortear as ações e projetos de governo, estabelecem limites mínimos na aplicação de recursos públicos (em educação e saúde, por exemplo) e também limites máximos de gastos (como em relação à pessoal). O escopo de tais medidas é de certa forma, reduzir o poder discricionário do administrador público na aplicação dos recursos financeiros oriundos da arrecadação dos tributos, priorizando áreas consideradas essenciais e coibindo abusos.

A Lei de Responsabilidade Fiscal estabeleceu como condição para o recebimento recursos de convênios, acordos e ajustes (transferência voluntária), o atendimento de várias exigências, dentre elas o cumprimento dos limites constitucionais. Veja-se o disposto no § 1º do artigo 25 da LRF:

Dentre outras atribuições, constitui ação imprescindível do Sistema de Controle Interno o acompanhamento e verificação do cumprimento dos limites constitucionais e legais máximos e mínimos, como condição de eficácia da ação administrativa.

Na sequência, passa-se à análise individualizada destes limites pelo Município, levando-se em consideração a arrecadação da receita e as despesas realizadas, destacando-se:

- Limite mínimo de aplicação em Educação;
- Limites de aplicação dos recursos do FUNDEB;
- Limite mínimo de aplicação em Saúde;
- Limites máximos com despesa de pessoal.

#### **Aplicação de 25% dos Recursos de Impostos e Transferências Constitucionais recebidas na Manutenção e Desenvolvimento do Ensino**

O artigo 212 da Constituição Federal estabelece que a União aplique anualmente, nunca menos de dezoito, e os Estados, o Distrito Federal e os Municípios vinte e cinco por cento, da receita resultante de impostos, compreendida a proveniente de transferências, na manutenção e desenvolvimento do ensino.

No exercício analisado, o Município aplicou na manutenção e desenvolvimento do ensino, comparando o total das despesas em educação para fins de apuração do limite constitucional, o qual obteve um montante de R\$ 10.205.379,70, o que correspondente a 30,93% da receita proveniente de impostos e transferências, sendo Aplicado a Maior o valor de R\$ 1.956.608,52 que representa SUPERÁVIT de 5,93% CUMPRINDO o disposto no artigo nº 212 da Constituição Federal.

#### **Aplicação de 60% dos Recursos do FUNDEB na Valorização dos Profissionais do Magistério da Educação Básica**

Dispõe o inciso XII do artigo 60 do Ato das Disposições Constitucionais Transitórias (ADCT), incluído pela Emenda Constitucional nº 53, de 2006 que proporção não inferior a 60% (sessenta por cento) de cada Fundo referido no inciso I do caput deste artigo será destinada ao pagamento dos profissionais do magistério da educação básica em efetivo exercício.



# PREFEITURA MUNICIPAL DE CÊU AZUL

ESTADO DO PARANÁ

No exercício analisado, o Município realizou despesas para pagamento da remuneração dos profissionais do magistério no valor de R\$ 3.366.116,15, correspondente a 74,26% dos recursos do FUNDEB recebidos no exercício. Constata-se uma Aplicação à Maior no montante de R\$ 647.486,87, equivalente a 14,29%, CUMPRINDO o estabelecido no artigo 60, § 5º do Ato das Disposições Constitucionais transitórias e no artigo 7º da Lei Federal nº 9.424/96.

## Aplicação de 95% dos Recursos do FUNDEB

Estabelece o artigo 21 da Lei Federal nº 11.494/2007 que regulamenta o FUNDEB:

Art. 21. Os recursos dos Fundos, inclusive aqueles oriundos de complementação da União, serão utilizados pelos Estados, pelo Distrito Federal e pelos Municípios, no exercício financeiro em que lhes forem creditados, em ações consideradas como de manutenção e desenvolvimento do ensino para a educação básica pública, conforme disposto no art. 70 da Lei nº 9.394, de 20 de dezembro de 1996.

*§ 1º Os recursos poderão ser aplicados pelos Estados e Municípios indistintamente entre etapas, modalidades e tipos de estabelecimento de ensino da educação básica nos seus respectivos âmbitos de atuação prioritária, conforme estabelecido nos §§ 2º e 3º do art. 211 da Constituição Federal.*

*§ 2º Até 5% (cinco por cento) dos recursos recebidos à conta dos Fundos, inclusive relativos à complementação da União recebidos nos termos do § 1º do art. 6º desta Lei, poderão ser utilizados no 1º (primeiro) trimestre do exercício imediatamente subsequente, mediante abertura de crédito adicional.*

Pela previsão contida no § 2º do artigo 21 supra, conclui-se que o Município deve aplicar, no mínimo, 95% (noventa e cinco por cento) dos recursos do FUNDEB dentro do próprio exercício financeiro em que ocorre a arrecadação.

RESUMO DO FUNDEB	NO EXERCÍCIO
I-Receita do FUNDEB Recebida no Exercício	4.398.833,26
II-Mínimo a ser Aplicado (I*95%)	4.178.891,60
III-Despesas Liquidadas no Exercício	4.741.741,03
IV-Despesas do Superavit do Exercício Anterior	346.766,79
V-Despesas Líquida do Exercício (III-IV)	4.394.974,24
VI-Valor Aplicado à maior (V-II)	216.082,64
VII-Percentual Aplicado no Exercício (V*100/I)	99,91%
VII-Superávit (VII-95%)	4,91%

No exercício analisado considerando a despesa Liquidada e deduzidas as despesas oriundas do superávit do exercício anterior, o Município aplicou na Manutenção e Desenvolvimento da Educação Básica o valor de R\$ 4.394.974,24, equivalente a 99,91% dos recursos do FUNDEB recebidos no exercício. Constata-se uma aplicação a maior o montante de R\$ 216.082,64 o qual corresponde a 4,91%, acima do limite mínimo de 95%, CUMPRINDO o disposto no artigo 21 da Lei Federal nº 11.494/2007.

## Aplicação de Recursos em Saúde 15%

Dispõe o Artigo 77 do Ato das Disposições Constitucionais Transitórias (ADCT) que os recursos mínimos aplicados nas ações e serviços públicos de saúde serão equivalentes:



# **PREFEITURA MUNICIPAL DE CÊU AZUL**

## **ESTADO DO PARANÁ**

*III - no caso dos Municípios e do Distrito Federal, quinze por cento do produto da arrecadação dos impostos a que se refere o art. 156 e dos recursos de que tratam os arts. 158 e 159, inciso I, alínea b e § 3º.*

No exercício de 2015 foram empenhadas despesas em ações e serviços públicos de saúde na ordem de R\$ 6.840.085,36, correspondente a 21,08% das receitas provenientes de impostos e transferências, resultando em uma Aplicação à maior no valor de R\$ 1.972.140,38, equivalente a 6,08%, acima do limite mínimo. Verifica-se o CUMPRIMENTO do disposto no artigo nº 198 da Constituição Federal e § 1º do artigo 77 do Ato das Disposições constitucionais transitórias - ADCT.

### **Despesa com Pessoal**

Dispõe o artigo 19 da Lei de Responsabilidade Fiscal:

Art. 19. Para os fins do disposto no caput do art. 169 da Constituição, a despesa total com pessoal, em cada Bimestre de apuração e em cada ente da Federação, não poderá exceder os percentuais da receita corrente líquida, a seguir discriminados:  
I - União: 50% (cinquenta por cento);  
II - Estados: 60% (sessenta por cento);  
III - Municípios: 60% (sessenta por cento).

O artigo 20 da Lei de Responsabilidade Fiscal dispõe que:

Art. 20. A repartição dos limites globais do art. 19 não poderá exceder os seguintes percentuais:  
(.....)  
III - na esfera municipal:  
a) 6% (seis por cento) para o Legislativo, incluído o Tribunal de Contas do Município, quando houver;  
b) 54% (cinquenta e quatro por cento) para o Executivo.

O parágrafo único do artigo 22 da Lei de Responsabilidade Fiscal estabelece como limite prudencial o valor de gastos com pessoal até o limite de 95% do percentual máximo estabelecido. Ultrapassado o limite prudencial medidas de contenção de gastos deverão ser adotadas. Veja-se a redação do mencionado parágrafo único do artigo 22 da LRF:

*Parágrafo único. Se a despesa total com pessoal exceder a 95% (noventa e cinco por cento) do limite, são vedados ao Poder ou órgão referido no art. 20 que houver incorrido no excesso:  
I - concessão de vantagem, aumento, reajuste ou adequação de remuneração a qualquer título, salvo os derivados de sentença judicial ou de determinação legal ou contratual, ressalvada a revisão prevista no inciso X do art. 37 da Constituição;  
II - criação de cargo, emprego ou função;  
III - alteração de estrutura de carreira que implique aumento de despesa;  
IV - provimento de cargo público, admissão ou contratação de pessoal a qualquer título, ressalvada a reposição decorrente de aposentadoria ou falecimento de servidores das áreas de educação, saúde e segurança;  
V - contratação de hora extra, salvo no caso do disposto no inciso II do § 6º do art. 57 da Constituição e as situações previstas na lei de diretrizes orçamentárias.*

Como visto o limite das despesas com pessoal do Poder Executivo foi fixado em 54% (cinquenta e quatro por cento) da receita corrente líquida, sendo o limite prudencial de 51,30% (cinquenta e um vírgula trinta por cento).

A despesa Líquida de R\$ 18.077.885,39 com Pessoal realizada pelo Poder Executivo nos doze meses do Exercício de 2015, que equivale a 49,67% da Receita Corrente Líquida de R\$ 36.393.997,50, arrecadada neste mesmo período, portanto, estando em situação de Alerta de 90% junto ao TCE/PR, mas CUMPRINDO desta forma, os limites dispostos no artigo nº 20, III, alínea 'a' da Lei Complementar nº 101 de 04 de maio de 2000.



**PREFEITURA MUNICIPAL DE CÉU AZUL**  
**ESTADO DO PARANÁ**

**PARTE II – CONCLUSÃO**

O presente relatório de prestação de contas do exercício de 2015 foi elaborado mediante dados apresentados por representantes das diversas unidades administrativas, considerando a consistência das Demonstrações Contábeis, dos demonstrativos de Execução Orçamentária e Financeira e de Gestão Fiscal, demonstrando os aspectos da eficiência, eficácia e efetividade da gestão administrativa dessa municipalidade, evidenciando os princípios constitucionais da legalidade, legitimidade, economicidade na aplicação dos recursos públicos.

Atenciosamente,

***Enedir Wichoski***  
CRC 054174/O-1 PR

***Jaime Luis Basso***  
Prefeito Municipal